

fa

JCI: Sideways within Downchannel



Index Down but with Strong Rejection near Support

Indeks kemarin tertekan sesuai perkiraan. Kembali terjadi rejection intraday dari support kuat pola sejak May2021. Kemungkinan akan terjadi rebound dengan kisaran 6990-7080.

Untuk hari ini Analisis Teknikal menyukai saham-saham BBRI, BBNI, BRIS, RAJA dan UNTR.

Top 5 SuperSTAR

RAJA, PTRO, CUAN, SSMS, dan GOTO



Muhammad Alfatih,
CFTe, CTA, CTAD, CSA, CIB
Senior Technical Analyst
Equity Institutional Division
+62 21 2854 8129
m.alfatih@samuel.co.id

Top Picks Today (Technical):

BBRI (4250); BUY-TP @4350-4420; Cutloss <4150
 BBNI (4780); BUY-TP @4880-5050; Cutloss <4720
 BRIS (2920); BUY-TP @2990-3030; Cutloss <2880
 MEDC (1075); BUY-TP @1100-1170; Cutloss <1060
 RAJA (3920); BUY-TP @4200-4470; Cutloss <3790
 <DISC. ON>

*) Recomm. still valid, until level breaks

SuperSTAR Top10 (based on yesterday's rank)

No	Saham	Last Price	1D %Ch	Pivot	Support 2	Support 1	Resist. 1	Resist. 2
1	RAJA	3920	-5.5%	3923	3493	3707	4137	4353
2	PTRO	3770	-4.8%	3763	3443	3607	3927	4083
3	CUAN	13925	-3.5%	14075	13375	13650	14350	14775
4	SSMS	2220	9.4%	2150	1320	1770	2600	2980
5	GOTO	81	0.0%	80	77	79	82	83
6	JPFA	2000	0.3%	1975	1900	1950	2025	2050
7	SCMA	178	-1.7%	178	169	173	182	187
8	HEAL	1315	-5.4%	1318	1198	1257	1377	1438
9	EMTK	535	-5.3%	542	502	518	558	582
10	INDY	1625	-3.0%	1625	1535	1580	1670	1715

Top Net Foreign Order Buy

(calculated based on previous close)

	Daily	Weekly	Monthly	Quarterly
1	BBRI	BBRI	BREN	INDF
2	BBNI	BBNI	TLKM	BREN
3	PANI	AADI	INDF	EXCL
4	GOTO	CUAN	EXCL	ASII
5	DSSA	BRIS	AADI	UNTR
6	BREN	BRMS	BBRI	CUAN
7	BRMS	BIPI	CUAN	ITMG
8	AMMN	DSSA	MEDC	BIPI
9	BRIS	BREN	ACES	PGAS
10	BIPI	GOTO	BRPT	MDIY
11	ACES	INDF	SMGR	MEDC
12	CUAN	ACES	CBDK	ANTM
13	PGAS	SMGR	BIPI	BULL
14	DAAZ	INTP	DSSA	FILM
15	ADMR	BULL	BULL	OASA

Source: SamuelStar, BursaEfekIndonesia

Top Net Foreign Order Sell

(calculated based from previous close)

	Daily	Weekly	Monthly	Quarterly
1	BMRI	BMRI	BBCA	BBRI
2	BBCA	BBCA	PTRO	BBCA
3	TPIA	TPIA	GOTO	BMRI
4	TLKM	ASII	BMRI	ADRO
5	WIFI	ANTM	KLBF	BBNI
6	RAJA	RAJA	TPIA	PTRO
7	BBTN	PTRO	ADRO	TLKM
8	KLBF	AMMN	BBNI	MDKA
9	PTRO	HEAL	HEAL	GOTO
10	FILM	ADRO	BRMS	KLBF
11	ISAT	MTEL	RAJA	TPIA
12	PWON	TOWR	MDKA	AVIA
13	TOWR	KLBF	ANTM	AADI
14	AADI	MDKA	JPFA	INKP
15	HEAL	ISAT	PWON	ICBP

Source: SamuelStar, BursaEfekIndonesia

Teknikal Saham Harian

BBRI

BUY
4,250



04 February 2025

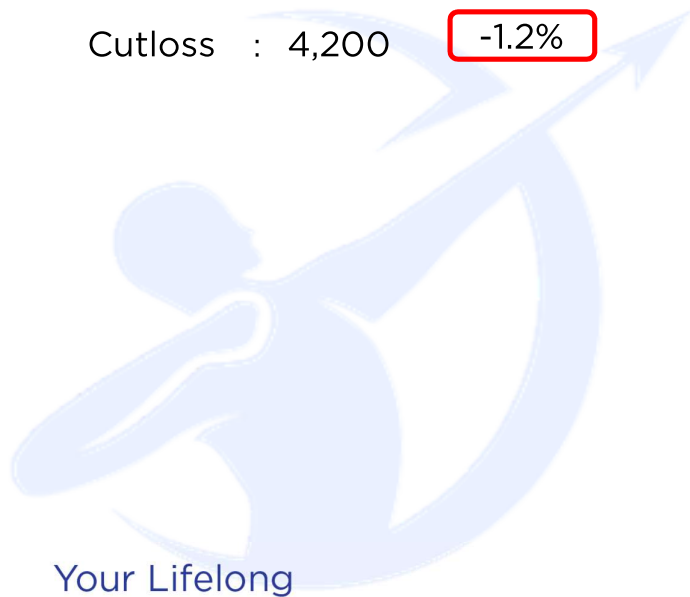


Double Bottom

TP1 : 4,350 **+2.4%**

TP2 : 4,420 **+4.0%**

Cutloss : 4,200 **-1.2%**



Your Lifelong
Investment Partner

Samuel Sekuritas Indonesia berizin dan diawasi oleh Otoritas Jasa Keuangan

Teknikal Saham Harian

BBNI

BUY
4,780




04 February 2025



Double bottom breaks out TTP 5050 (pattern since Dec24)

- TP1 : 4,880 **+2.1%**
- TP2 : 5,050 **+5.6%**
- Cutloss : 4,720 **-1.3%**



Your Lifelong
Investment Partner

Samuel Sekuritas Indonesia berizin dan diawasi oleh Otoritas Jasa Keuangan

Teknikal Saham Harian

BRIS

BUY
2,920




04 February 2025



Breaks out down channel (pattern since Sep24)

TP1	:	2,990	+2.4%
TP2	:	3,030	+3.8%
Cutloss	:	2,880	-1.4%



Your Lifelong
Investment Partner

Samuel Sekuritas Indonesia berizin dan diawasi oleh Otoritas Jasa Keuangan

Teknikal Saham Harian

MEDC **BUY** 1,075




04 February 2025



Intraday rebound from strong support (pattern since Nov24)

TP1 : 1,100 **+2.3%**
TP2 : 1,170 **+8.8%**
Cutloss : 4,150 **-1.4%**



Your Lifelong
Investment Partner

Samuel Sekuritas Indonesia berizin dan diawasi oleh Otoritas Jasa Keuangan

Teknikal Saham Harian

RAJA BUY 3,920

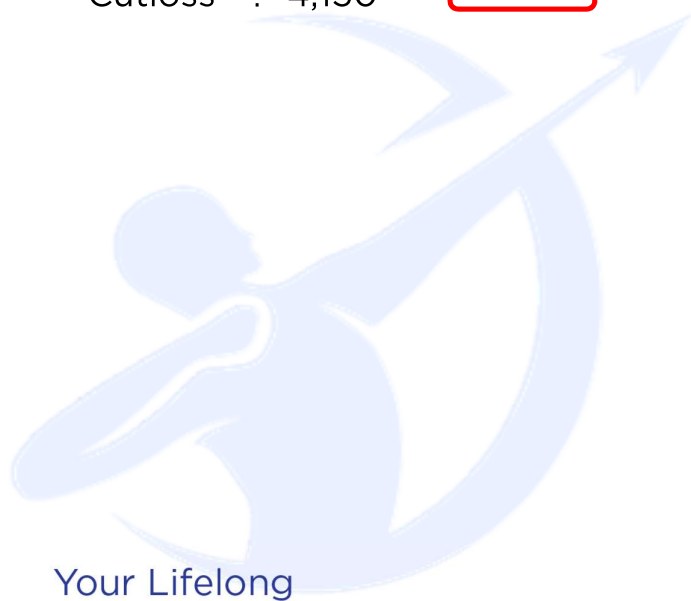


04 February 2025



Intraday rebound in upchannel (pattern since Oct24)

- TP1 : 4,200 +7.1%
- TP2 : 4,470 +14.0%
- Cutloss : 4,150 -3.3%



Your Lifelong
Investment Partner

Samuel Sekuritas Indonesia berizin dan diawasi oleh Otoritas Jasa Keuangan

Teknikal Saham Harian

UNTR **BUY** 25,000




04 February 2025



Bullish reversal from support channel (pattern since Aug24)

- TP1 : 25,600 **+2.4%**
- TP2 : 25,850 **+3.4%**
- Cutloss : 24,825 **-0.7%**



Your Lifelong
Investment Partner

Samuel Sekuritas Indonesia berizin dan diawasi oleh Otoritas Jasa Keuangan

Technical Analysis Glossary

ATH	: <i>All-time high</i> . Harga tertinggi sepanjang masa
TP	: <i>Target Price</i> . Target harga (naik atau turun)
TTP	: <i>Theoretical Target Price</i> . Target harga teoritis (naik atau turun), biasanya didapatkan berdasarkan suatu pola harga tertentu
Support	: Level harga di bawah, dimana berpotensi menahan penurunan lebih lanjut
Resistance	: Level harga di atas, dimana berpotensi menahan kenaikan lebih lanjut
Support Trendline (STL)	: Garis trend yang berfungsi sebagai support, biasanya bagian dari Pattern
Resistance Trendline (RTL)	: Garis trend yang berfungsi sebagai resistance. Biasanya bagian dari Pattern
Breakout	: Pergerakan harga naik menembus Resistance. Mengindikasikan Uptrend
Breakdown	: Pergerakan harga turun menembus Support. Mengindikasikan Downtrend
Throwback	: Penurunan paksa jangka pendek pasca Breakout. Maksimum penurunan menguji Support yang berasal dari Resistance yang baru saja di-Breakout
Pullback	: Kenaikan paksa jangka pendek pasca Breakdown. Maksimum kenaikan menguji Resistance yang berasal dari Support yang baru saja di-Breakdown
Technical Rebound	: Kenaikan yang terjadi setelah harga menyentuh level Support
Technical Correction	: Koreksi yang terjadi setelah harga menyentuh level Resistance
Bullish Continuation	: Pergerakan yang mengindikasikan Uptrend sebelumnya akan berlanjut naik
Bearish Continuation	: Pergerakan yang mengindikasikan Downtrend sebelumnya akan berlanjut turun
Bullish Reversal	: Pergerakan yang mengindikasikan perubahan Downtrend menjadi Uptrend
Bearish Reversal	: Pergerakan yang mengindikasikan perubahan Uptrend menjadi Downtrend
Up Trendline	: Support Diagonal ke arah atas yang menandakan pergerakan Uptrend
Down Trendline	: Resistance Diagonal ke arah bawah yang menandakan pergerakan Downtrend
Up Channel	: Pola Uptrend yang dibatasi oleh Support dan Resistance sejajar
Down Channel	: Pola Downtrend yang dibatasi oleh Support dan Resistance sejajar
Pattern	: Kelompok harga yang dapat dikenali berbentuk suatu pola
Flip Level	: Level harga yang menjadi titik kritis penentu pembalikan arah
Day Trading	: Strategi trading dengan Holding Period selama 1 hari sampai 3 hari
Swing Trading	: Strategi trading dengan Holding Period sampai 3 bulan
Bottom Fishing	: Strategi trading dengan membeli saham yang telah turun cukup dalam

Research Team

Harry Su	Managing Director of Research, Digital Production	harry.su@samuel.co.id	+6221 2854 8100
Prasetya Gunadi	Head of Equity Research, Strategy, Banking	prasetya.gunadi@samuel.co.id	+6221 2854 8320
Fithra Faisal Hastiadi, Ph.D	Senior Economist	fithra.hastiadi@samuel.co.id	+6221 2854 8100
Farras Farhan	Commodity, Plantation, Media, Technology	farras.farhan@samuel.co.id	+6221 2854 8346
Jonathan Guyadi	Consumer, Retail, Healthcare, Cigarettes	jonathan.guyadi@samuel.co.id	+6221 2854 8846
Jason Sebastian	Telco, Tower, Auto	jason.sebastian@samuel.co.id	+6221 2854 8392
Adolf Richardo	Editor	adolf.richardo@samuel.co.id	+6221 2864 8397
Ashalia Fitri Yuliana	Research Associate	ashalia.fitri@samuel.co.id	+6221 2854 8389
Brandon Boedhiman	Research Associate	brandon.boedhiman@samuel.co.id	+6221 2854 8392
Ahnaf Yassar	Research Associate, Toll Roads, Property, Cement	ahnaf.yassar@samuel.co.id	+6221 2854 8392
Hernanda Cahyo Suryadi	Research Associate, Mining Contracting	hernanda.cahyo@samuel.co.id	+6221 2854 8110
Steven Prasetya	Research Associate, Renewables	steven.prasetya@samuel.co.id	+6221 2854 8392
Fadhlan Banny	Research Associate	fadhlan.banny@samuel.co.id	+6221 2854 8325

Equity Institutional Team

Widya Meidrianto	Head of Institutional Equity Sales	widya.meidrianto@samuel.co.id	+6221 2854 8317
Muhamad Alfatih, CSA, CTA, CFTe	Institutional Technical Analyst	m.alfatih@samuel.co.id	+6221 2854 8129
Ronny Ardianto	Institutional Equity Sales	ronny.ardianto@samuel.co.id	+6221 2854 8399
Fachruly Fiater	Institutional Sales Trader	fachruly.fiater@samuel.co.id	+6221 2854 8325
Lucia Irawati	Institutional Sales Trader	lucia.irawati@samuel.co.id	+6221 2854 8173
Alexander Tayus	Institutional Equity Dealer	alexander.tayus@samuel.co.id	+6221 2854 8319
Leonardo Christian	Institutional Equity Dealer	leonardo.christian@samuel.co.id	+6221 2854 8147

Equity Retail Team

Joseph Soegandhi	Director of Equity	joseph.soegandhi@samuel.co.id	+6221 2854 8872
Damargumilang	Head of Equity Retail	damargumilang@samuel.co.id	+6221 2854 8309
Anthony Yunus	Head of Equity Sales	anthony.yunus@samuel.co.id	+6221 2854 8314
Clarice Wijana	Head of Equity Sales Support	clarice.wijana@samuel.co.id	+6221 2854 8395
Denzel Obaja	Equity Retail Chartist	denzel.obaja@samuel.co.id	+6221 2854 8342
Gitta Wahyu Retnani	Equity Sales & Trainer	gitta.wahyu@samuel.co.id	+6221 2854 8365
Vincentius Darren	Equity Sales	darren@samuel.co.id	+6221 2854 8348
Sylviawati	Equity Sales Support	sylviawati@samuel.co.id	+6221 2854 8112
Handa Sandiawan	Equity Sales Support	handa.sandiawan@samuel.co.id	+6221 2854 8302
Michael Alexander	Equity Dealer	michael.alexander@samuel.co.id	+6221 2854 8369
Yonathan	Equity Dealer	yonathan@samuel.co.id	+6221 2854 8347
Reza Fahlevi	Equity Dealer	reza.fahlevi@samuel.co.id	+6221 2854 8359

Fixed Income Sales Team

R. Virine Tresna Sundari	Head of Fixed Income	virine.sundari@samuel.co.id	+6221 2854 8170
Sany Rizal Keliobas	Fixed Income Sales	sany.rizal@samuel.co.id	+6221 2854 8337
Khairanni	Fixed Income Sales	khairanni@samuel.co.id	+6221 2854 8104
Dina Afrilia	Fixed Income Sales	dina.afrilia@samuel.co.id	+6221 2854 8100
Muhammad Alfizar	Fixed Income Sales	muhammad.alfizar@samuel.co.id	+6221 2854 8305
Matthew Kenji	Fixed Income Sales	matthew.kenji@samuel.co.id	+6221 2854 8100