

fa

JCI: Sideways within Downchannel



Index Consolidation between 7030-7175

Indeks akhir pekan yang lalu berusaha capai resistance di sekitar 7200, namun terhenti di resistance 7174, lalu alami tekanan jual kembali ke harga pembukaan. Kemungkinan harga masih akan melemah mendekati area support di sekitar 7040-6975.

Untuk hari ini Analis Teknikal menyukai saham-saham BBRI, BBNI, BRIS, DSSA dan INDF.

Top 5 SuperSTAR

RAJA, PTRO, CUAN, SSMS, dan GOTO

Top Picks Today (Technical):

BBRI (4220); BUY-TP @4350-4420; Cutloss <4150
 BBNI (4770); BUY-TP @4870-5050; Cutloss <4720
 BRIS (2930); BUY-TP @2990-3030; Cutloss <2880
 DSSA (44950); BUY-TP @46575-48250; Cutloss <43100
 INDF (7850); BUY-TP @8000-8300; Cutloss <7725
 <DISC. ON>

**) Recomm. still valid, until level breaks*



Muhammad Alfatih,
 CFTe, CTA, CTAD, CSA, CIB
 Senior Technical Analyst
 Equity Institutional Division
 +62 21 2854 8129
 m.alfatih@samuel.co.id

SuperSTAR Top10 (based on yesterday's rank)

No	Saham	Last Price	1D %Ch	Pivot	Support 2	Support 1	Resist. 1	Resist. 2
1	RAJA	4150	3.2%	4103	3903	4027	4227	4303
2	PTRO	3960	-1.5%	4000	3880	3920	4040	4120
3	CUAN	14425	0.2%	14500	14175	14300	14625	14825
4	SSMS	2030	20.1%	1925	1570	1800	2155	2280
5	GOTO	81	1.3%	81	78	80	83	84
6	JPFA	1995	-0.3%	2027	1912	1953	2068	2142
7	SCMA	181	1.1%	181	170	175	186	192
8	HEAL	1390	-0.7%	1395	1350	1370	1415	1440
9	EMTK	565	-1.7%	568	548	557	577	588
10	INDY	1675	0.9%	1683	1628	1652	1707	1738

Top Net Foreign Order Buy

(calculated based on previous close)

	Daily	Weekly	Monthly	Quarterly
1	BBRI	BBRI	TLKM	INDF
2	BBCA	BBNI	BREN	BREN
3	BBNI	AADI	INDF	EXCL
4	GOTO	CUAN	EXCL	UNTR
5	BRIS	BIPI	AADI	ASII
6	AMRT	BRIS	BRPT	CUAN
7	INDF	INDF	CUAN	ITMG
8	TLKM	BRMS	MEDC	BIPI
9	UNTR	WIFI	CBDK	PGAS
10	EXCL	TLKM	SMGR	MDIY
11	FILM	BULL	BULL	MEDC
12	DSSA	EXCL	FILM	BULL
13	CUAN	ACES	ACES	ANTM
14	SMGR	SMGR	BIPI	FILM
15	BIPI	AMRT	DAAZ	ITMA

Source: SamuelStar, BursaEfekIndonesia

Top Net Foreign Order Sell

(calculated based from previous close)

	Daily	Weekly	Monthly	Quarterly
1	BMRI	BBCA	BBCA	BBRI
2	AMMN	BMRI	GOTO	BBCA
3	TPIA	TPIA	PTRO	BMRI
4	MTEL	ASII	BRMS	BBNI
5	AADI	AMMN	BBNI	ADRO
6	PGAS	ANTM	KLBF	PTRO
7	ASII	PANI	MDKA	TLKM
8	RAJA	PTRO	TPIA	MDKA
9	MDKA	MTEL	HEAL	GOTO
10	ISAT	ADRO	ADRO	KLBF
11	ANTM	HEAL	PANI	TPIA
12	PTRO	PGAS	JPFA	AVIA
13	TOWR	RAJA	ANTM	BRMS
14	PANI	MDKA	CTRA	AADI
15	JPFA	JPFA	TINS	INKP

Source: SamuelStar, BursaEfekIndonesia

Teknikal Saham Harian

BBRI

BUY
4,220



03 February 2025

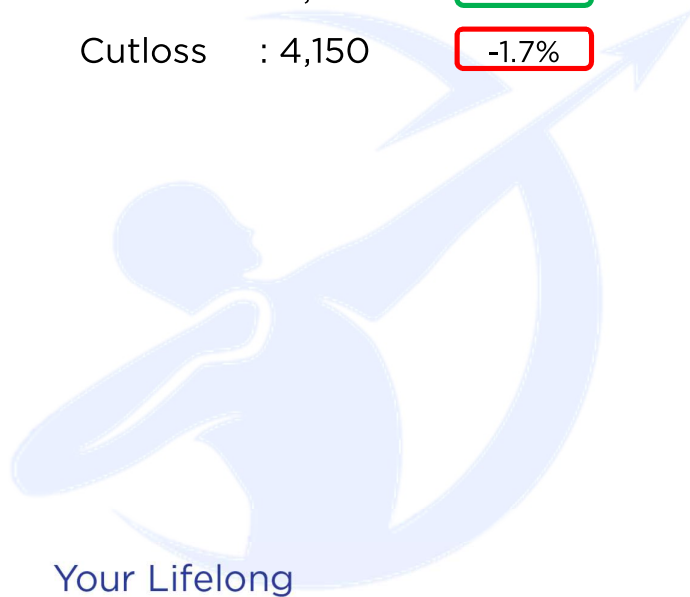


Bottom Island in upchannel (pattern since Jan25)

TP1 : 4,340 **+3.1%**

TP2 : 4,200 **+4.7%**

Cutloss : 4,150 **-1.7%**



Your Lifelong
Investment Partner

Samuel Sekuritas Indonesia berizin dan diawasi oleh Otoritas Jasa Keuangan

Teknikal Saham Harian

BBNI

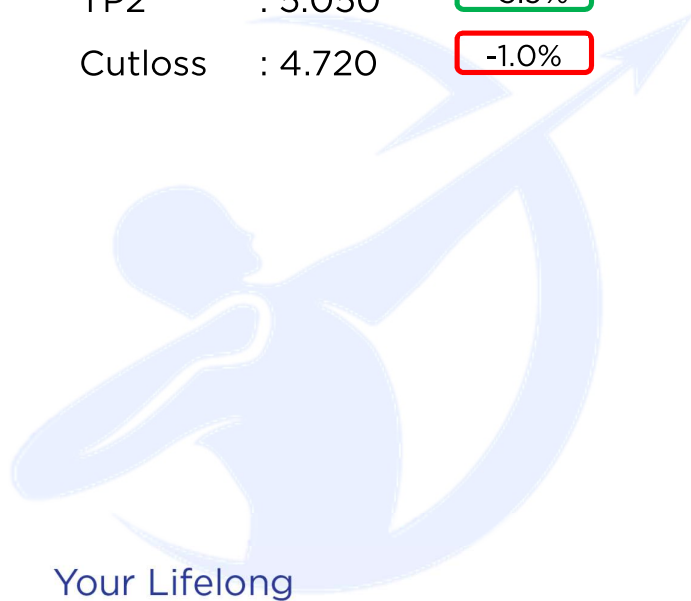
BUY
4,770

03 February 2025



Double bottom breaks out TTP 5050 (pattern since Dec24)

- TP1 : 4.870 **+2.1%**
- TP2 : 5.050 **+5.9%**
- Cutloss : 4.720 **-1.0%**



Your Lifelong
Investment Partner

Samuel Sekuritas Indonesia berizin dan diawasi oleh Otoritas Jasa Keuangan

Teknikal Saham Harian

BRIS

BUY
2,930



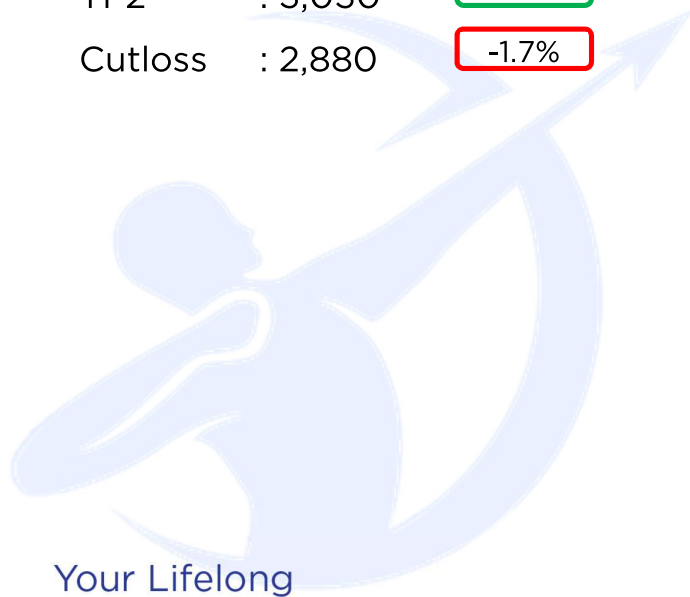
03 February 2025



TradingView

Breaks out down channel (pattern since Sep24)

TP1	: 2,990	+2.0%
TP2	: 3,030	+3.4%
Cutloss	: 2,880	-1.7%



Your Lifelong
Investment Partner

Samuel Sekuritas Indonesia berizin
dan diawasi oleh Otoritas Jasa Keuangan

Teknikal Saham Harian

DSSA **BUY** 44,950



03 February 2025



Double bottom (pattern since Nov24)

- TP1 : 46,575 **+3.6%**
- TP2 : 48,250 **+7.3%**
- Cutloss : 43,100 **-4.1%**



Your Lifelong
Investment Partner

Samuel Sekuritas Indonesia berizin dan diawasi oleh Otoritas Jasa Keuangan

Teknikal Saham Harian

INDF

BUY
7,850



03 February 2025



Double bottom (pattern since Dec24)

- TP1 : 8,000 **+1.9%**
- TP2 : 8,300 **+5.7%**
- Cutloss : 7,725 **-1.6%**



Your Lifelong
Investment Partner

Samuel Sekuritas Indonesia berizin dan diawasi oleh Otoritas Jasa Keuangan

Teknikal Saham Harian

AMRT **BUY** 2,870

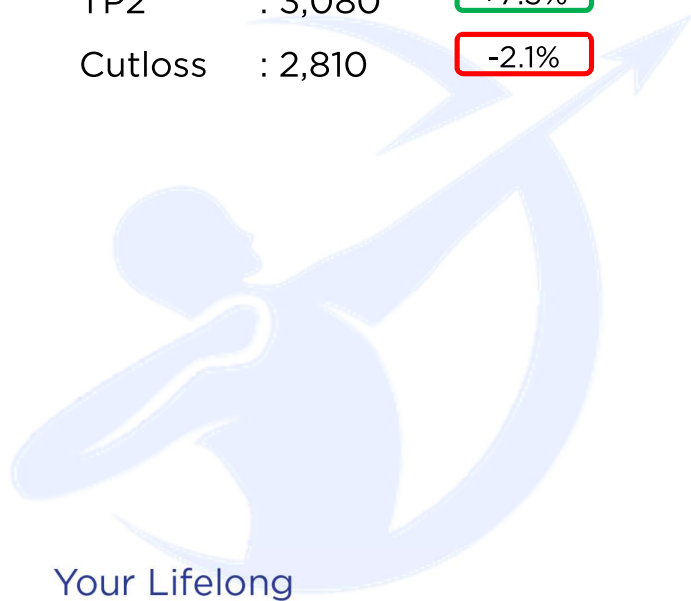


03 February 2025



Anticipation breaks out (pattern since Nov24)

- TP1 : 2,980 **+3.8%**
- TP2 : 3,080 **+7.3%**
- Cutloss : 2,810 **-2.1%**



Your Lifelong
Investment Partner

Samuel Sekuritas Indonesia berizin dan diawasi oleh Otoritas Jasa Keuangan

Technical Analysis Glossary

ATH	: <i>All-time high</i> . Harga tertinggi sepanjang masa
TP	: <i>Target Price</i> . Target harga (naik atau turun)
TTP	: <i>Theoretical Target Price</i> . Target harga teoritis (naik atau turun), biasanya didapatkan berdasarkan suatu pola harga tertentu
Support	: Level harga di bawah, dimana berpotensi menahan penurunan lebih lanjut
Resistance	: Level harga di atas, dimana berpotensi menahan kenaikan lebih lanjut
Support Trendline (STL)	: Garis trend yang berfungsi sebagai support, biasanya bagian dari Pattern
Resistance Trendline (RTL)	: Garis trend yang berfungsi sebagai resistance. Biasanya bagian dari Pattern
Breakout	: Pergerakan harga naik menembus Resistance. Mengindikasikan Uptrend
Breakdown	: Pergerakan harga turun menembus Support. Mengindikasikan Downtrend
Throwback	: Penurunan paksa jangka pendek pasca Breakout. Maksimum penurunan menguji Support yang berasal dari Resistance yang baru saja di-Breakout
Pullback	: Kenaikan paksa jangka pendek pasca Breakdown. Maksimum kenaikan menguji Resistance yang berasal dari Support yang baru saja di-Breakdown
Technical Rebound	: Kenaikan yang terjadi setelah harga menyentuh level Support
Technical Correction	: Koreksi yang terjadi setelah harga menyentuh level Resistance
Bullish Continuation	: Pergerakan yang mengindikasikan Uptrend sebelumnya akan berlanjut naik
Bearish Continuation	: Pergerakan yang mengindikasikan Downtrend sebelumnya akan berlanjut turun
Bullish Reversal	: Pergerakan yang mengindikasikan perubahan Downtrend menjadi Uptrend
Bearish Reversal	: Pergerakan yang mengindikasikan perubahan Uptrend menjadi Downtrend
Up Trendline	: Support Diagonal ke arah atas yang menandakan pergerakan Uptrend
Down Trendline	: Resistance Diagonal ke arah bawah yang menandakan pergerakan Downtrend
Up Channel	: Pola Uptrend yang dibatasi oleh Support dan Resistance sejajar
Down Channel	: Pola Downtrend yang dibatasi oleh Support dan Resistance sejajar
Pattern	: Kelompok harga yang dapat dikenali berbentuk suatu pola
Flip Level	: Level harga yang menjadi titik kritis penentu pembalikan arah
Day Trading	: Strategi trading dengan Holding Period selama 1 hari sampai 3 hari
Swing Trading	: Strategi trading dengan Holding Period sampai 3 bulan
Bottom Fishing	: Strategi trading dengan membeli saham yang telah turun cukup dalam

Research Team

Harry Su	Managing Director of Research, Digital Production	harry.su@samuel.co.id	+6221 2854 8100
Prasetya Gunadi	Head of Equity Research, Strategy, Banking	prasetya.gunadi@samuel.co.id	+6221 2854 8320
Fithra Faisal Hastiadi, Ph.D	Senior Economist	fithra.hastiadi@samuel.co.id	+6221 2854 8100
Farras Farhan	Commodity, Plantation, Media, Technology	farras.farhan@samuel.co.id	+6221 2854 8346
Jonathan Guyadi	Consumer, Retail, Healthcare, Cigarettes	jonathan.guyadi@samuel.co.id	+6221 2854 8846
Jason Sebastian	Telco, Tower, Auto	jason.sebastian@samuel.co.id	+6221 2854 8392
Adolf Richardo	Editor	adolf.richardo@samuel.co.id	+6221 2864 8397
Ashalia Fitri Yuliana	Research Associate	ashalia.fitri@samuel.co.id	+6221 2854 8389
Brandon Boedhiman	Research Associate	brandon.boedhiman@samuel.co.id	+6221 2854 8392
Ahnaf Yassar	Research Associate, Toll Roads, Property, Cement	ahnaf.yassar@samuel.co.id	+6221 2854 8392
Hernanda Cahyo Suryadi	Research Associate, Mining Contracting	hernanda.cahyo@samuel.co.id	+6221 2854 8110
Steven Prasetya	Research Associate, Renewables	steven.prasetya@samuel.co.id	+6221 2854 8392
Fadhlan Banny	Research Associate	fadhlan.banny@samuel.co.id	+6221 2854 8325

Equity Institutional Team

Widya Meidrianto	Head of Institutional Equity Sales	widya.meidrianto@samuel.co.id	+6221 2854 8317
Muhamad Alfatih, CSA, CTA, CFTe	Institutional Technical Analyst	m.alfatih@samuel.co.id	+6221 2854 8129
Ronny Ardianto	Institutional Equity Sales	ronny.ardianto@samuel.co.id	+6221 2854 8399
Fachruly Fiater	Institutional Sales Trader	fachruly.fiater@samuel.co.id	+6221 2854 8325
Lucia Irawati	Institutional Sales Trader	lucia.irawati@samuel.co.id	+6221 2854 8173
Alexander Tayus	Institutional Equity Dealer	alexander.tayus@samuel.co.id	+6221 2854 8319
Leonardo Christian	Institutional Equity Dealer	leonardo.christian@samuel.co.id	+6221 2854 8147

Equity Retail Team

Joseph Soegandhi	Director of Equity	joseph.soegandhi@samuel.co.id	+6221 2854 8872
Damargumilang	Head of Equity Retail	damargumilang@samuel.co.id	+6221 2854 8309
Anthony Yunus	Head of Equity Sales	anthony.yunus@samuel.co.id	+6221 2854 8314
Clarice Wijana	Head of Equity Sales Support	clarice.wijana@samuel.co.id	+6221 2854 8395
Denzel Obaja	Equity Retail Chartist	denzel.obaja@samuel.co.id	+6221 2854 8342
Gitta Wahyu Retnani	Equity Sales & Trainer	gitta.wahyu@samuel.co.id	+6221 2854 8365
Vincentius Darren	Equity Sales	darren@samuel.co.id	+6221 2854 8348
Sylviawati	Equity Sales Support	sylviawati@samuel.co.id	+6221 2854 8112
Handa Sandiawan	Equity Sales Support	handa.sandiawan@samuel.co.id	+6221 2854 8302
Michael Alexander	Equity Dealer	michael.alexander@samuel.co.id	+6221 2854 8369
Yonathan	Equity Dealer	yonathan@samuel.co.id	+6221 2854 8347
Reza Fahlevi	Equity Dealer	reza.fahlevi@samuel.co.id	+6221 2854 8359

Fixed Income Sales Team

R. Virine Tresna Sundari	Head of Fixed Income	virine.sundari@samuel.co.id	+6221 2854 8170
Sany Rizal Keliobas	Fixed Income Sales	sany.rizal@samuel.co.id	+6221 2854 8337
Khairanni	Fixed Income Sales	khairanni@samuel.co.id	+6221 2854 8104
Dina Afrilia	Fixed Income Sales	dina.afrilia@samuel.co.id	+6221 2854 8100
Muhammad Alfizar	Fixed Income Sales	muhammad.alfizar@samuel.co.id	+6221 2854 8305
Matthew Kenji	Fixed Income Sales	matthew.kenji@samuel.co.id	+6221 2854 8100