

## Highlights

- **Pertumbuhan Ekonomi di tengah Volatilitas Perdagangan dan Mata Uang:** Surplus perdagangan Indonesia naik ke USD 3.45 miliar, didorong oleh kontraksi impor (-2.67% YoY) yang mencerminkan lemahnya permintaan domestik. Ekspor tumbuh 4.88% YoY, pertumbuhan terendahnya dalam tujuh bulan. Risiko utama: volatilitas IDR, potensi under-invoicing ekspor, dan kebijakan moneter BI.
- **Prioritas Investasi & Infrastruktur:** Danantara akan mengalokasikan USD 20 miliar untuk proyek strategis, dengan prioritas mencakup kereta cepat Jakarta-Bandung, kawasan industri di Kalimantan, serta hilirisasi dengan investasi USD 124 miliar di hidrogen hijau, baterai, dan infrastruktur LNG.
- **Tren Kebijakan Moneter & Keuangan:** BI mempertahankan suku bunga 5.75% demi mendukung stabilisasi rupiah, meski ada kemungkinan pemangkasan ke depan tergantung inflasi dan kondisi global. Investor beralih ke emas, fintech, dan ESG, sementara kapitalisasi pasar BEI naik 7.89% YoY.
- **Politik & Keamanan:** Presiden Prabowo berupaya menyeimbangkan disiplin fiskal dengan kabinet ekspansif, termasuk dengan membangun koalisi hingga 2029. Pemerintah meninjau insentif pajak untuk menarik investasi asing. Di tingkat global, Indonesia memperkuat kerja sama dagang melalui CEPA dan meningkatkan aliansi pertahanan, termasuk Naval Exercise Komodo 2025.
- **Digitalisasi & Keberlanjutan:** Adopsi AI dan blockchain di layanan public semakin berkembang, fintech terus berkembang pesat, dan startup terus berekspansi. Gerakan pekerja menuntut perlindungan bagi pekerja lepas. Transisi hijau dipercepat melalui insentif energi bersih, kerja sama blue carbon dengan Kanada, dan reboisasi untuk mengatasi dampak lingkungan industri nikel.

## Ikhtisar

Surplus perdagangan Indonesia naik menjadi USD 3.45 miliar. Namun, kenaikan ini lebih disebabkan oleh penurunan impor daripada kekuatan ekspor, yang menunjukkan melemahnya permintaan domestik dan volatilitas mata uang. Investasi strategis pemerintah sebesar USD 20 miliar dalam proyek-proyek nasional melalui Danantara dan realokasi anggaran menunjukkan fokus pada infrastruktur dan program sosial. Namun, risiko ketimpangan ekonomi meningkat karena turunnya jumlah kelas menengah, pertumbuhan upah yang lambat, dan meningkatnya persaingan dari impor Tiongkok. Inisiatif hilirisasi dan energi terus berlanjut dengan proyek senilai USD 124 miliar, meski sektor pertambangan menghadapi sorotan terkait regulasi dan lingkungan. Tren keuangan dan investasi menunjukkan pergeseran ke arah emas, ekspansi fintech, dan investasi ESG. Ketidakpastian politik, perdebatan terkait disiplin fiskal, dan upaya membangun koalisi menambah kompleksitas ekonomi, sementara Indonesia memperkuat hubungan internasional melalui negosiasi CEPA dan kolaborasi pertahanan. Ekonomi digital dan tenaga kerja lepas berkembang di tengah pemogokan buruh dan inovasi yang digerakkan oleh AI. Stabilitas ekonomi akan bergantung pada kondisi global, reformasi kebijakan, dan kemampuan Indonesia untuk mempertahankan pertumbuhan berbasis investasi sambil mengatasi masalah domestik.

### Ekonomi, Bisnis & Keuangan

#### Neraca Perdagangan & Volatilitas Mata Uang

- Surplus perdagangan melebar menjadi USD 3.45 miliar pada Januari 2025, melampaui ekspektasi. Meski begitu, kenaikan ini lebih didorong oleh kontraksi impor yang tajam (-2.67% YoY).
- Ekspor tumbuh 4.88% YoY, pertumbuhan bulanan ke-10 berturut-turut, meskipun pertumbuhan ini merupakan yang terburuk dalam 7 bulan terakhir, dan jauh dari ekspektasi (6.99%) karena ketidakpastian perdagangan global.
- Neraca perdagangan full-year menyempit menjadi USD 31.04 miliar pada tahun 2024, dari USD 36.89 miliar pada tahun 2023.
- Risiko termasuk volatilitas IDR, kebijakan moneter Bank Indonesia, dan potensi under-invoicing ekspor, yang dapat menekan rupiah dan pertumbuhan PDB.

## 3<sup>rd</sup> Weekly of February 2025

### Investasi & Pengembangan Infrastruktur

- Sovereign wealth fund Indonesia, Danantara, telah mengalokasikan USD 20 miliar untuk 35 proyek strategis pada tahun 2025.
- Pemangkasan anggaran sebesar USD 44 miliar telah direncanakan untuk membiayai Danantara dan program Makanan Bergizi Gratis.
- Proyek skala besar seperti pengembangan kereta cepat Jakarta-Bandung dan kawasan industri baru di Kalimantan tetap menjadi prioritas.

### Masalah Ekonomi & Penurunan Jumlah Kelas Menengah

- Kelas menengah Indonesia turun sebesar 20% dalam enam tahun terakhir, yang berdampak pada sektor ritel dan otomotif.
- Meningkatnya persaingan dari barang impor asal Tiongkok semakin menekan industri lokal.
- Pemerintah menjajaki subsidi upah dan penambahan bantuan sosial untuk mengurangi dampak sosial ekonomi dari pemotongan anggaran.

### Inisiatif Hilirisasi & Energi

- Presiden Prabowo mengumumkan 15 megaprojek baru untuk melanjutkan inisiatif hilirisasi yang digagas oleh mantan Presiden Joko Widodo.
- 35 proyek hilirisasi senilai USD 124 miliar bertujuan untuk meningkatkan ketahanan energi.
- Upaya produksi hidrogen hijau dan pengembangan baterai terus dilakukan.
- Pengembangan infrastruktur LNG direncanakan untuk memastikan stabilitas energi jangka panjang.

### Tren Keuangan & Investasi

- Indonesia Investment Authority (INA) dan Japan's Development Bank meluncurkan dana hibrida untuk mendukung bisnis menengah.
- Investor Indonesia terus masuk ke emas di tengah ketidakpastian ekonomi global.
- Sektor fintech mengalami ekspansi pesat, dan perbankan digital dan layanan pembayaran elektronik semakin diminati.

### Perkembangan Pasar Saham & Perbankan

- Bursa Efek Indonesia (BEI) mencatat kenaikan kapitalisasi pasar sebesar 7.89% YoY, mencapai IDR 12.31 triliun.
- Terjadi peningkatan minat terhadap investasi ESG, khususnya di sektor teknologi dan energi hijau.

### Keputusan Suku Bunga BI

- Bank Indonesia memutuskan untuk mempertahankan suku bunga acuan di level 5.75% guna menstabilkan nilai tukar rupiah di tengah ketidakpastian ekonomi.
- Bank sentral mengisyaratkan bahwa penurunan suku bunga di masa mendatang dapat dilakukan tergantung pada tekanan inflasi dan kondisi keuangan global.
- Otoritas berwenang akan lebih hati-hati untuk menerapkan kebijakan moneter di tengah volatilitas arus modal dan kekhawatiran pertumbuhan ekonomi domestik di Indonesia.

### Politik, Keamanan & Urusan Nasional

#### Kebijakan Pemerintah

- Presiden Prabowo menegaskan kembali komitmennya terhadap disiplin fiskal sambil mempertahankan kabinet yang 'gemuk'.
- Pemerintah mempertimbangkan kebijakan insentif pajak guna menarik investasi asing langsung ke industri dengan pertumbuhan tinggi.

#### Dinamika Politik

- Pemerintahan Prabowo berupaya membentuk koalisi 'permanen', yang menuai reaksi beragam.
- Reformasi elektoral yang sedang dibahas dapat memengaruhi struktur pemilihan legislatif mendatang.

#### Hubungan Internasional & Pertahanan

- Indonesia mempercepat negosiasi CEPA dengan UE dan memperluas kerja sama pertahanan dengan 38 negara untuk Naval Exercise Komodo 2025.
- Peningkatan langkah-langkah keamanan maritim tengah dilakukan untuk melindungi rute perdagangan dari ketegangan geopolitik.

#### Ekonomi Digital & Telekomunikasi

#### Perkembangan Teknologi & Startup

- Nexmedis memperoleh pendanaan untuk merevolusi layanan kesehatan di Indonesia.
- Creatio meluncurkan pusat data baru, memperluas kemampuan cloud untuk memberikan solusi CRM dan tanpa kode (no-code).
- Integrasi AI dan blockchain ke dalam layanan publik menjadi prioritas pemerintah.

## 3<sup>rd</sup> Weekly of February 2025

### Gig Economy & Gerakan Buruh

- Pengemudi ojek daring melakukan mogok kerja, menuntut perbaikan kondisi kerja.
- Kelompok buruh mendorong perubahan peraturan untuk memastikan upah yang adil dan keamanan kerja.

### Lingkungan & Keberlanjutan

#### Iklim & Ekonomi Hijau

- Indonesia dan Kanada menjajaki kerja sama dalam pengelolaan blue carbon.
- Industri nikel mendapat sorotan tajam terkait risiko lingkungan.
- Pemerintah akan memberikan Insentif bagi perusahaan yang mengadopsi praktik berkelanjutan dan beralih ke energi hijau.
- Program reboisasi dan penindakan pembalakan liar sedang diperluas.

### Isu Regional & Lokal

#### Ekonomi & Sosial

- Pemotongan anggaran berdampak pada ekonomi local; hotel-hotel di Bandung melaporkan kerugian sebesar IDR 12.8 miliar.
- Program akses digital baru diluncurkan untuk mendukung UMKM di Lombok.
- Kebijakan pendidikan difokuskan pada peningkatan literasi digital dan pelatihan kejuruan.

### Pariwisata

- Indonesia meningkatkan penjagaan keamanan di Bali di tengah kekhawatiran atas aktivitas kriminal oleh warga asing.
- Protes mahasiswa dan masyarakat sipil terkait kebijakan pemerintah terus memanas.
- Inisiatif ekowisata dan pariwisata berbasis masyarakat tengah digalakkan.

### Outlook

Stabilitas ekonomi Indonesia akan bergantung pada kemampuannya untuk mempertahankan pertumbuhan berbasis investasi sambil mengatasi kerentanan domestik. Langkah-langkah efisiensi anggaran dan inisiatif investasi tetap penting, tetapi risikonya meliputi kondisi ekonomi rumah tangga, sentralisasi politik, dan keberlanjutan lingkungan. Sektor ekonomi digital dan energi hijau akan memainkan peran penting dalam transformasi jangka panjang Indonesia, sementara tren ekonomi global dan dinamika politik domestik akan memerlukan pengawasan ketat untuk memastikan stabilitas yang berkelanjutan.

### Market View

#### Global

**USD Index** pekan yang lalu sempat menguat hingga 106.9 lalu melemah kembali. Tidak mampu capai perkiraan 107.6, sehingga sentimen masih bearish. Pelemahan mungkin menuju 105.5 - 104.6.

**US Gov10yrs yield** pekan yang lalu sesuai perkiraan melemah dalam kisaran 4.4 - 4.6. Pekan depan pelemahan diperkirakan berlanjut di kisaran 4.5 - 4.3.

**Brent oil** di pekan yang lalu masih dalam sentimen negatif di kisaran yang bertahan dalam 3 pekan terakhir, yaitu di 74.1 - 77.3. Jika melanjutkan penurunan maka kemungkinan akan masuk kisaran 71 - 74.

**Nickel LME** pekan yang lalu harga menguat sesuai perkiraan namun dalam kisaran sempit. Jika melanjutkan penguatan maka kisaran diperkirakan di 15,175 - 15,850.

**CPO Malaysia** dalam kurs MYR pekan yang lalu bergejolak namun akhirnya tetap menguat seperti perkiraan. Kemungkinan masih akan lanjutkan penguatan dalam kisaran 4,560 - 4840.

#### SENTIMEN PASAR

Berdasar pola di kurs USDIDR dan trend di Indon CDS 5yrs berikut ini, maka sentimen market pekan ini agak mixed dengan bias bearish.

**IDR terhadap USD** pekan yang lalu sempat menguat hingga 16,164, level penguatan akhir Jan-25. Namun kembali melemah. Kemungkinan IDR masih akan bertahan flat dalam kisaran 16,164 - 16,385. Sentimen cenderung netral.

**INDON CDS 5yrs** pekan yang lalu berhasil turun dan capai 67.68, area support pola sejak Feb tahun yang lalu, namun kemudian naik lagi. Kemungkinan jangka pendek kontrak ini akan naik dalam kisaran 73-67. Kenaikan kontrak ini menunjukkan sentimen cenderung negatif untuk pasar kita.

**IDX awal** pekan yang lalu menguat kencang sedikit melampaui perkiraan 6,880. Namun sedikit terhambat di gap 6-7 Feb-25. Kemungkinan indeks akan masih akan konsolidasi di 6,720 - 6,900

Berdasarkan **RRG Chart**, hampir semua sektor di **IDX** melanjutkan penguatan momentum dibanding IDX, kecuali **IDXInfra**, **IDXEner** dan **IDXNCyc**. **IDXInfra** bertahan di area leading dibanding IDX. **IDXHlth** Sektor lain seperti **IDXTrans**, **IDXIndus**, **IDXHlth** dan **IDXBasic** masih lagging. Yang leading IDX selain **IDXFin** dan **IDXInfra** adalah **IDXCyc**, **IDXProp**, **IDXEner**, dan **IDXTech**.

## 3<sup>rd</sup> Weekly of February 2025

**OBLIGASI:** Yield SUN benchmark 10 tahun pekan yang lalu bergerak volatile dalam kisaran sempit 6.78 - 6.85. Ada kemungkinan yield bergerak tipis dikisaran 6.71 - 6.85.

Berdasarkan RRG chart, semua yield SUN tenor pendek dibawah benchmark 10tahun kembali melanjutkan pelemahan momentum dan mempersempit jarak leading terhadap benchmark 10tahun. Tenor 7, 8 dan 9 tahun semakin lagging. Sementara tenor yang lebih panjang dari 10 tahun, kembali mengalami penguatan momentum. Semua leading, kecuali yang 12 tahun yang inline dengan benchmark.

### Korelasi Hasil Ekuitas-Obligasi

Korelasi ekuitas-obligasi AS selama 3 hari menunjukkan aliran yang tidak proporsional ke pasar obligasi dibandingkan dengan ekuitas. Ada permintaan yang meningkat untuk Obligasi Pemerintah AS karena beberapa angka ekonomi makro yang kurang optimal, yang menandakan bahwa pertumbuhan sedang melambat. Sementara itu, ekuitas kehilangan momentum jangka pendek karena data ekonomi yang pesimistis memperkuat dampak perkembangan yang menguntungkan di pasar obligasi.

Data terbaru menunjukkan bahwa sektor jasa AS secara tak terduga mengalami kontraksi pada bulan Februari, karena kekhawatiran atas pengeluaran pemerintah yang lebih rendah menyebabkan klien menghentikan pesanan baru. Hal ini menandai pergeseran tajam untuk sektor yang tetap tangguh selama dua tahun. Data tersebut memperkuat ekspektasi bahwa Fed akan menurunkan suku bunga tahun ini, dengan hanya 15% pasar yang masih diposisikan untuk tidak melakukan pemotongan pada bulan Desember.

Pada saat yang sama, Departemen Keuangan mengisyaratkan bahwa mereka tidak akan meningkatkan pangsa sekuritas jangka panjang dalam waktu dekat, yang secara efektif membatasi pasokan di ujung kurva yang lebih panjang. Hal ini semakin mendukung permintaan obligasi 10 tahun, terutama setelah notulen FOMC mengindikasikan bahwa Fed mungkin menghentikan penjualan aset hingga masalah plafon utang terselesaikan—yang berpotensi menyiapkan panggung untuk berakhirnya pengetatan kuantitatif.

Dalam jangka pendek, hal ini juga dapat berarti beberapa arus masuk positif ke pasar berkembang, karena investor AS mencari keuntungan yang lebih tinggi di luar negeri. Selisih antara obligasi pemerintah AS dan obligasi pasar berkembang melebar, membuat obligasi pasar berkembang lebih menarik.

Korelasi ekuitas-obligasi 3 hari Indonesia juga mencerminkan AS, dengan semakin terurainya antara obligasi dan ekuitas. Karena selisih dengan obligasi pemerintah AS terus melebar, pasar obligasi Indonesia kemungkinan akan mendapat manfaat dari potensi arus masuk pada minggu mendatang, sementara pasar ekuitas tetap lesu.

Fithra Faisal Hastiadi, Ph.D.

Senior Economist

fithra.hastiadi@samuel.co.id

+628111633191

M. Alfatih, CFTe, CTA, CSA

Senior Technical Analyst

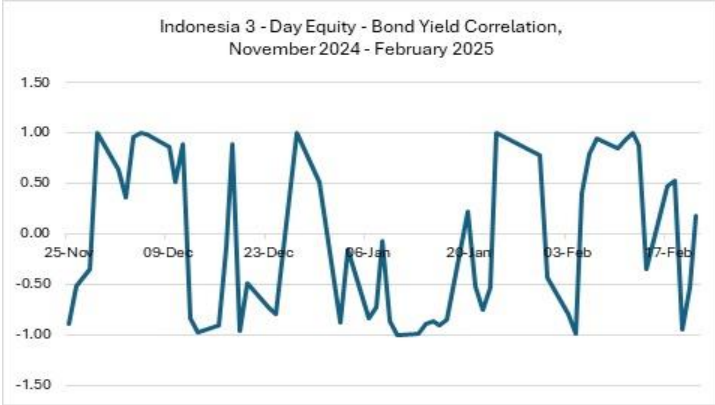
[m.alfatih@samuel.co.id](mailto:m.alfatih@samuel.co.id)

+628118196069



3<sup>rd</sup> Weekly of February 2025

## Indonesia Bond Yield Correlation



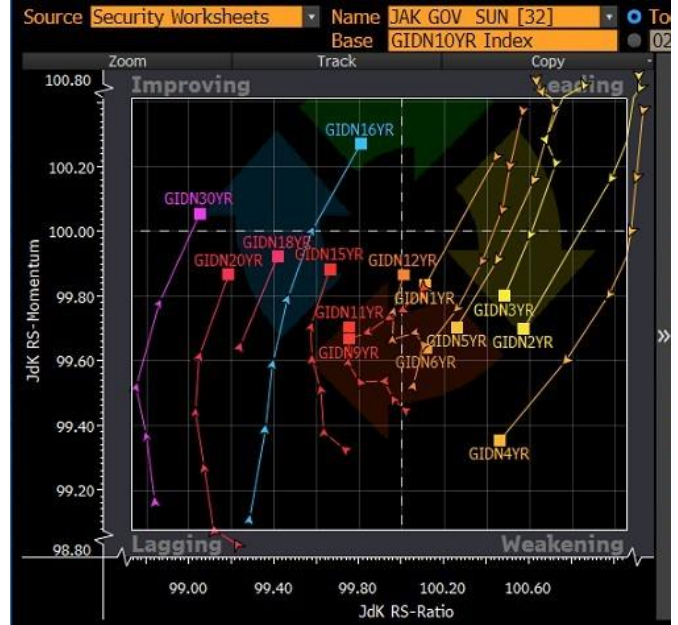
Sources: Bloomberg, SSI Research

## U.S. Bond Yield Correlation



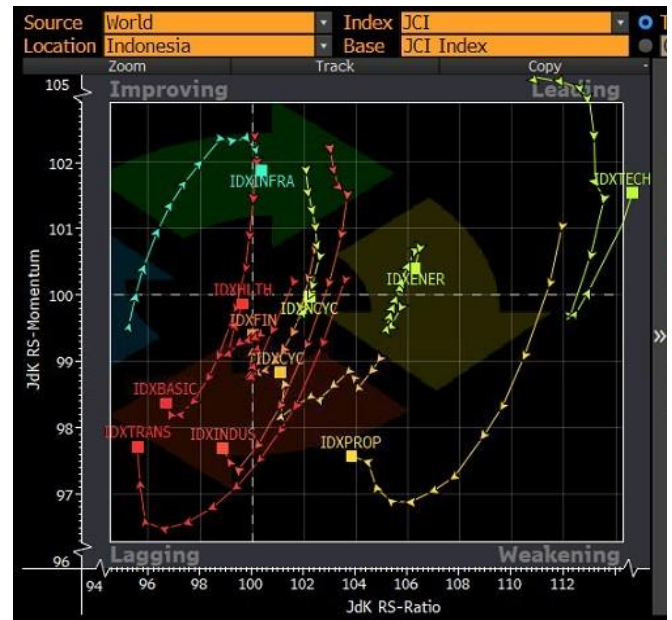
Sources: Bloomberg, SSI Research

## SUN yield Relative Rotation Graph



Sources: Bloomberg, SSI Research

## IDX Sectoral Relative Rotation Graph

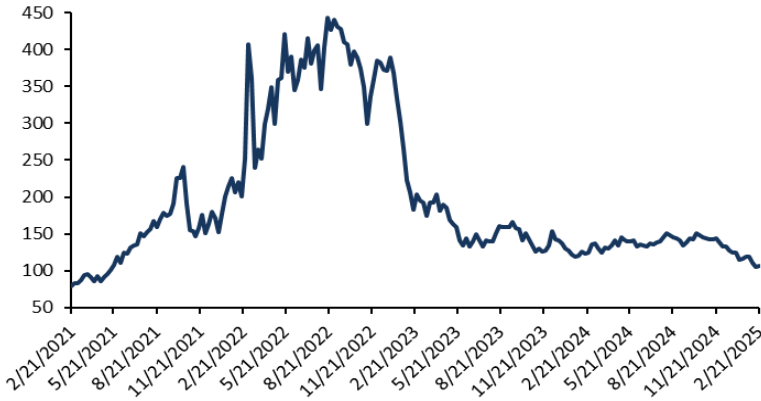


Sources: Bloomberg, SSI Research

3<sup>rd</sup> Weekly of February 2025

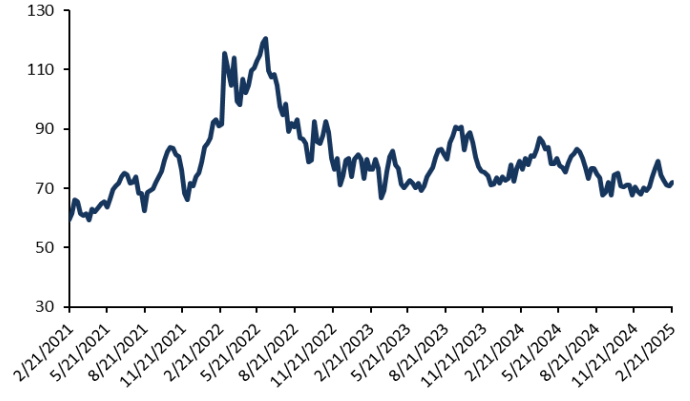
## COMMODITY PRICES

**Coal Price, USD/ ton**



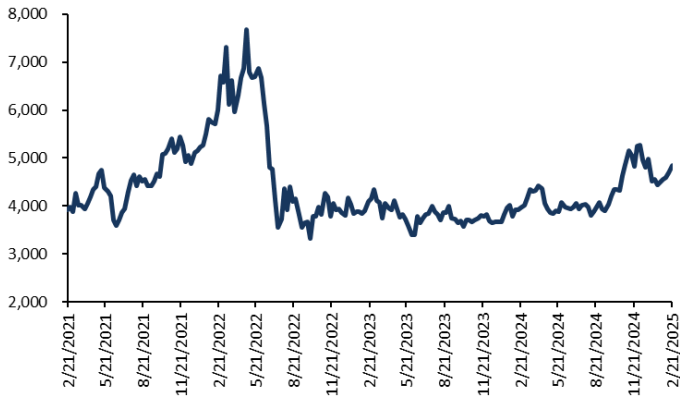
Source: Bloomberg, SSI Research

**WTI Price, USD/ barrel**



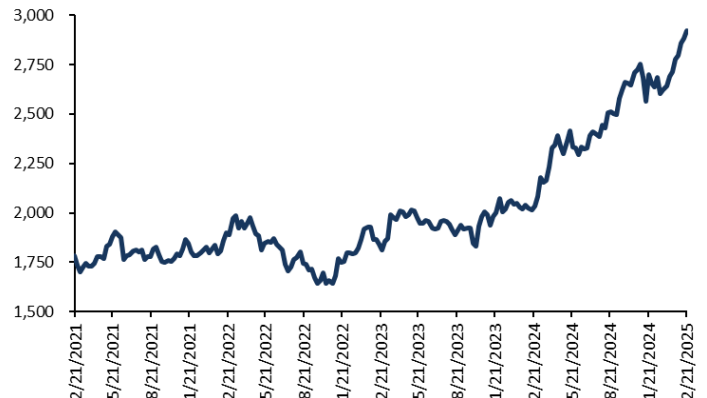
Source: Bloomberg, SSI Research

**CPO Price, MYR/ ton**



Source: Bloomberg, SSI Research

**Gold Price, USD/ toz**



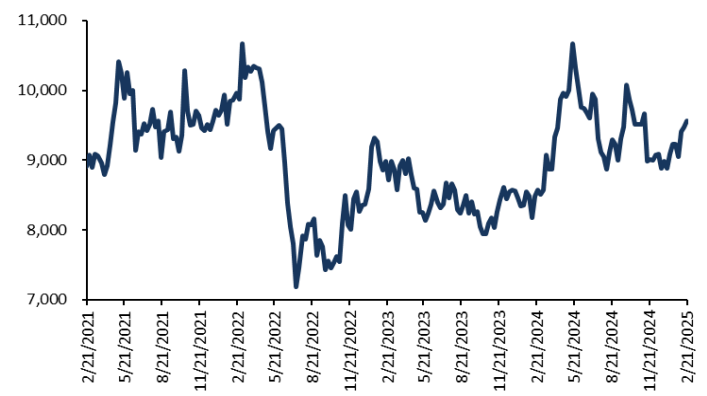
Source: Bloomberg, SSI Research

**Nickel Price, USD/ ton**



Source: Bloomberg, SSI Research

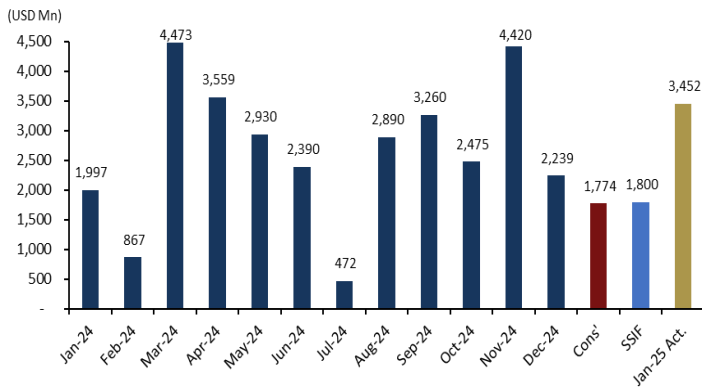
**Cooper, USD/ ton**



Source: Bloomberg, SSI Research

### MACROECONOMIC DATA DURING 3<sup>rd</sup> WEEK FEBRUARY 2025

#### Indonesia Trade Balance, Jan-25



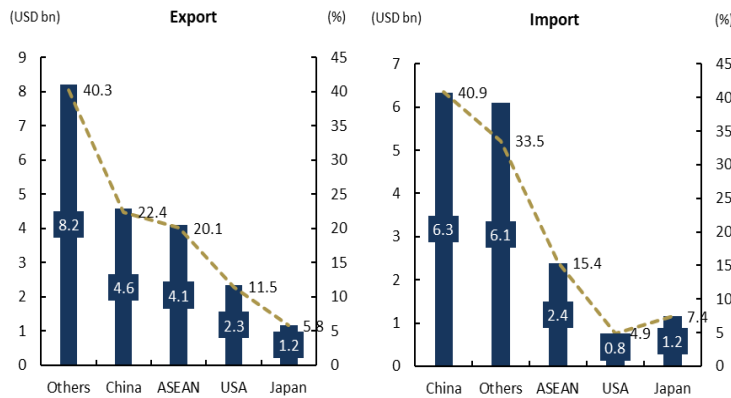
Source: Bloomberg, BPS, SSI Research

#### Export, Import Value (USD Mn), Jan-25

Description	Dec-24	Jan-25	Jan-24	% (MoM)	% (YoY)
<b>Exports</b>	<b>23,461</b>	<b>21,452</b>	<b>20,493</b>	<b>-8.6</b>	<b>4.7</b>
Agriculture, Forestry, and Fisheries	582	545	375	-6.4	45.5
Oil and Gas	1,539	1,057	1,398	-31.3	-24.4
Mining and Others	3,729	2,719	3,697	-27.1	-26.5
Manufacturing	17,611	17,131	15,024	-2.7	14.0
<b>Imports</b>	<b>21,221</b>	<b>18,000</b>	<b>18,495</b>	<b>-15.2</b>	<b>-2.7</b>
Consumption Goods	2,305	1,645	1,771	-28.6	-7.2
Capital Goods	3,912	3,318	3,261	-15.2	1.7
Intermediate Goods	15,005	13,038	13,463	-13.1	-3.2

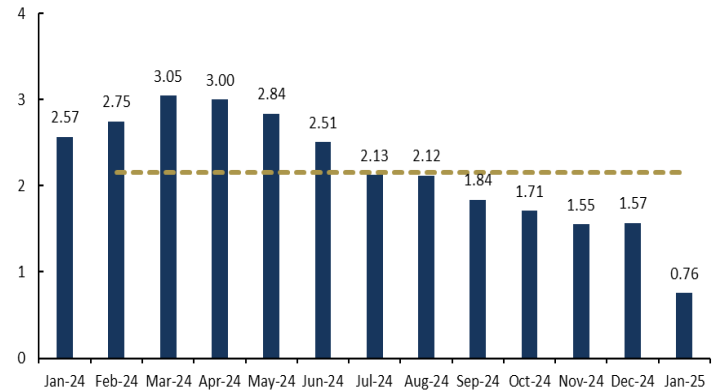
Source: BPS, SSI Research

#### Export & Import Values of Non-oil & Gas Goods, Jan-25



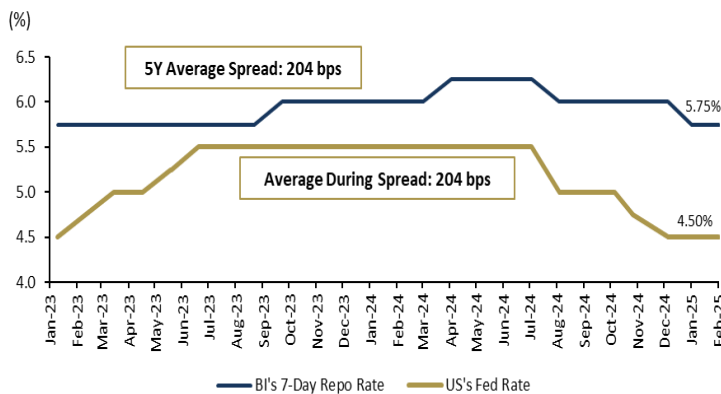
Source: Bloomberg, SSI Research

#### Indonesia Inflation YoY, Jan-25



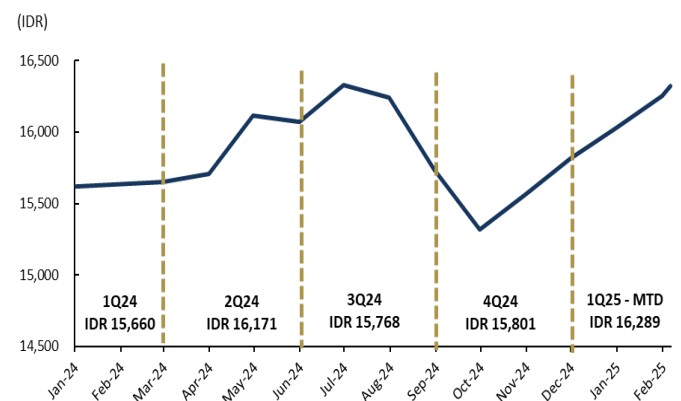
Source: BPS, SSI Research

#### Fed Rate vs BI's Rate, Feb-25



Source: Bank Indonesia, Bloomberg, SSI Research

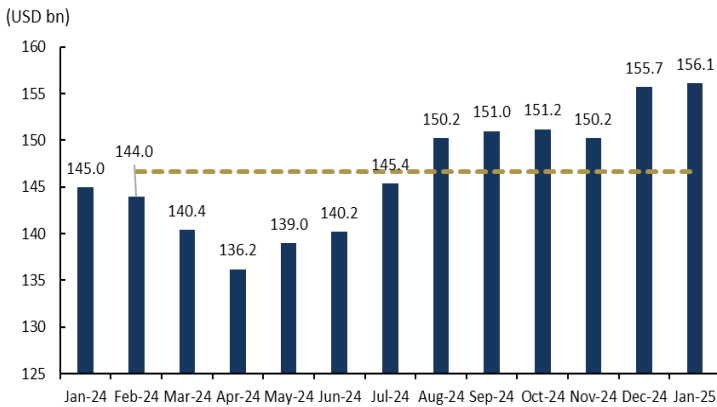
#### Quarterly USD/IDR Rate 1Q24 – 1Q25 MTD



Source: BPS, SSI Research

### MACROECONOMIC DATA DURING 3<sup>rd</sup> WEEK FEBRUARY 2025

#### Monthly FX Reserves, Jan-25



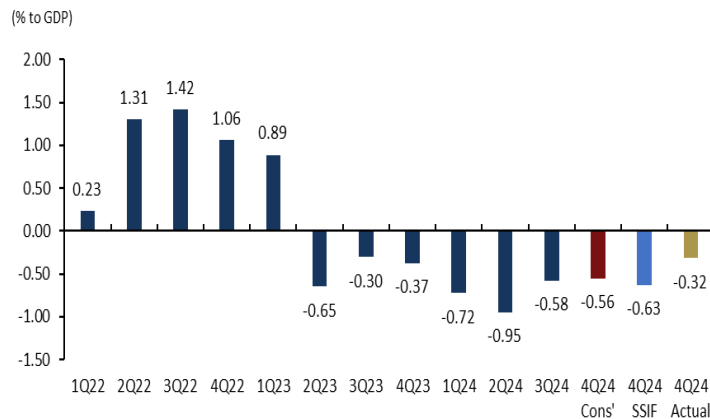
Source: Bloomberg, BPS, SSI Research

#### Export, Import Value (USD Mn), Jan-25

Description	Dec-24	Jan-25	Jan-24	% (MoM)	% (YoY)
<b>Exports</b>	<b>23,461</b>	<b>21,452</b>	<b>20,493</b>	<b>-8.6</b>	<b>4.7</b>
Agriculture, Forestry, and Fisheries	582	545	375	-6.4	45.5
Oil and Gas	1,539	1,057	1,398	-31.3	-24.4
Mining and Others	3,729	2,719	3,697	-27.1	-26.5
Manufacturing	17,611	17,131	15,024	-2.7	14.0
<b>Imports</b>	<b>21,221</b>	<b>18,000</b>	<b>18,495</b>	<b>-15.2</b>	<b>-2.7</b>
Consumption Goods	2,305	1,645	1,771	-28.6	-7.2
Capital Goods	3,912	3,318	3,261	-15.2	1.7
Intermediate Goods	15,005	13,038	13,463	-13.1	-3.2

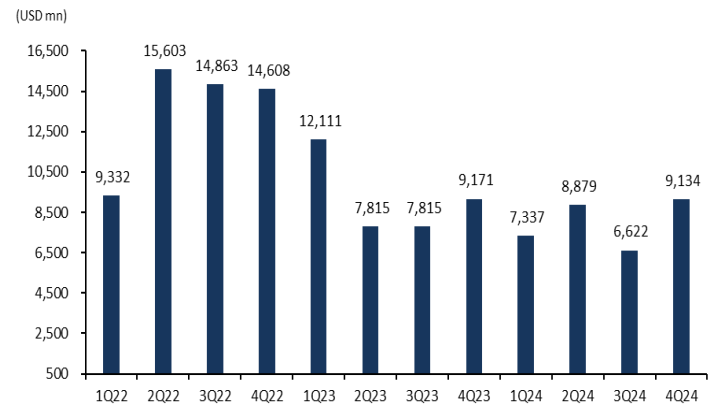
Source: BPS, SSI Research

#### Current Account Balance, 1Q22 – 4Q24



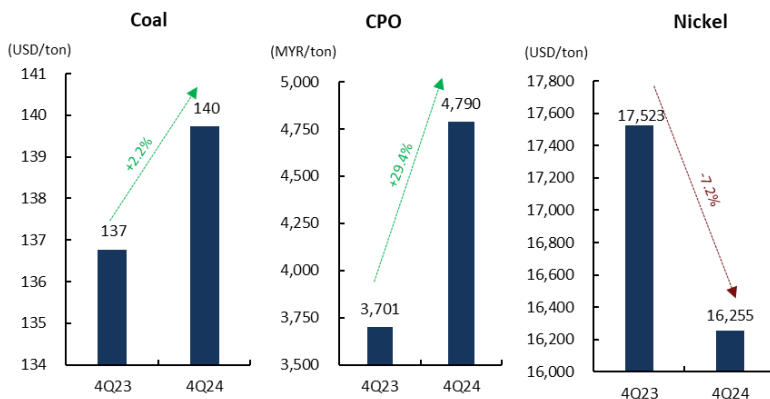
Source: Bank Indonesia, Bloomberg, SSI Research

#### Quarterly Trade Balance, 1Q22 – 4Q24



Source: Bank Indonesia, SSI Research

#### Various Average Commodity Prices, 4Q23 vs 4Q24



Source: Bloomberg, SSI Research



3<sup>rd</sup> Weekly of February 2025

## Macro Forecast SSI

Macro	2024A	2025F	2026F
GDP (% YoY)	5.02	4.97	5.00
Inflation (% YoY)	1.57	2.70	3.00
Current Account Balance (% GDP)	-0.9	-1.4	-1.9
Fiscal Balance (% to GDP)	-2.29	-2.9	-2.9
BI 7DRRR (%)	6.0	5.75	5.25
10Y. Government Bond Yield (%)	7.0	7.3	7.24
Exchange Rate (USD/IDR)	16,162	16,600	16,900

Source: SSI Research

3<sup>rd</sup> Weekly of February 2025

## GLOBAL, REGIONAL & FIXED INCOME DATA

As of 21 February 2025

Equity Global Markets	Last Price	Daily	5D	1M	3M	6M	YTD
Dow Jones	44,177	-1.01	-0.43	0.34	0.70	8.04	3.84
SPX Index	6,118	-0.43	1.08	1.13	2.84	8.84	4.01
CCMP Index	19,962	-0.47	1.59	1.04	5.22	11.40	3.37
KOSPI Index	2,655	0.02	2.45	5.42	7.01	-1.72	10.63
NKY Index	38,777	0.26	-0.95	-0.64	1.97	2.17	-2.80
HSI Index	23,478	3.99	3.79	16.77	19.78	35.00	17.04
JCI Index	6,803	0.22	2.48	-5.27	-4.73	-9.95	-3.91

Source: Bloomberg, SSI Research

Currencies	Last Price	Daily	5D	1M	3M	6M	YTD
USD/IDR	16,305	0.15	-0.28	0.18	2.39	5.30	1.26
USD/CNY	7	-0.20	0.00	0.12	0.21	1.76	-0.58
EUR/USD	1	-0.28	-0.19	0.42	-0.02	-6.08	1.14
USD/JPY	150	-0.51	1.27	3.40	-2.68	3.57	-4.33
USD/THB	34	0.08	-0.04	1.39	-2.90	-2.04	-1.36
USD/MYR	4	0.25	0.39	1.30	-1.08	0.90	-1.20
USD/INR	87	-0.09	0.10	-0.18	2.65	3.35	1.32
AUD/USD	64	-0.32	1.27	1.86	-2.09	-5.72	3.13

Source: Bloomberg, SSI Research

Fixed Income Indicators	Last Price	Daily	5D	1M	3M	6M	YTD
INDOGB 5Y	99.9	0.04	0.15	1.69	1.13	-0.31	2.25
INDOGB 10Y	99.9	0.05	-0.08	2.55	1.83	-1.34	1.57
INDOGB 20Y	101.8	0.09	0.21	3.32	1.10	-1.32	1.57
INDOGB 30Y	98.3	0.09	0.02	2.59	0.27	-1.83	0.78
US Treasury 5Y	4.3	-0.30	0.09	-0.69	0.64	18.45	-1.16
US Treasury 10Y	4.5	-0.38	0.27	-1.49	1.49	18.06	-1.82
US Treasury 30Y	4.7	-0.44	0.62	-1.36	2.71	15.90	-1.17
INDO CDS 5Y	70.6	0.94	-0.37	-5.36	-4.30	-0.57	-10.49

Source: Bloomberg, SSI Research

# WEEKLY ECONOMIC INSIGHTS



3<sup>rd</sup> Weekly of February 2025

JCI Sectoral	Last Price	Daily	5D	1M	3M	6M	YTD
IDXFIN Index	1,374	0.22	1.27	-3.52	-4.47	-6.69	-1.35
IDXBASIC Index	1,205	0.06	5.90	-2.82	-9.91	-10.46	-3.76
IDXCYC Index	818	-0.46	1.51	-0.12	-2.87	-5.55	-2.00
IDXNCYC Index	689	-0.58	-1.36	-1.50	-4.15	-3.74	-5.54
IDXENER Index	2,640	-0.35	2.54	-8.06	-1.32	2.46	-1.82
IDXINFRA Index	1,365	-0.02	1.41	-8.62	-5.17	-14.89	-7.69
IDXHLTH Index	1,376	0.15	0.24	-1.52	-4.43	-6.85	-5.55
IDXTRANS Index	1,215	1.42	0.70	-5.01	-12.32	-16.05	-6.59
IDXPROP Index	739	0.44	-0.92	-5.83	-2.61	7.96	-2.39
IDXINDUS Index	977	0.12	3.24	-0.14	-7.77	-8.16	-5.65
IDXTECH Index	5,579	6.51	20.24	31.34	33.71	66.13	39.55

Source: Bloomberg, SSI Research

Foreign Trading Activities	1D	3M	6M	YTD
Bonds (USDbn)	-0.01	0.6	3.2	0.4
Equity (IDRtn)	-0.8	-21.4	-1.1	-10.9

Source: Bloomberg, as of 20 February 2025

Interest Rate	Feb-25	Jan-25
BI's 7 Day (%)	5.75	5.75
Fed Rate (%)	4.50	4.50

# WEEKLY ECONOMIC INSIGHTS



3<sup>rd</sup> Weekly of February 2025

## Weekly Stock Rank

NO	STOCK	▲	PRICE	%CHG	VAL	LOT	FREQ
1	BBCA	▼	9,000	-6.4	22.0T	23,922,738	726,003
2	BBRI	▼	3,890	-7.8	24.3T	59,579,200	1,025,646
3	BMRI	▼	5,075	-15.4	22.4T	42,020,032	618,729
4	WIFI	▲	2,330	136.5	3.3T	22,236,957	371,868
5	OBAT	▲	840	41.1	2.0T	26,993,477	205,866
6	BBNI	▼	4,300	-6.9	5.7T	12,610,346	313,223
7	BRMS	▲	416	2.9	5.5T	143,775,...	428,367
8	GOTO	▼	80	-6.9	6.7T	813,247,...	383,449
9	TLKM	▲	2,650	1.5	6.2T	24,670,403	330,158
10	AADI	▼	7,675	-14.0	3.6T	4,283,949	225,576

Source: Bloomberg, STAR, SSI Research

## Weekly Foreign Flow Regular Market

STOCK	%TVAL	LAST	%CHG	%MTD	%YTD	%52W	NVAL	NAVG	BVAL	SVAL	IRD
BBCA	5.8	9,000	0.0	-4.7	-6.9	-10.2	-816.7B	8,975	3,028.3B	3,845.1B	RG
AMRT	1.1	2,510	-0.1	-12.5	-11.9	-10.0	-238.9B	2,609	547.0B	786.0B	RG
BMRI	4.6	5,075	-0.0	-15.7	-10.9	-29.0	-163.7B	4,940	2,642.8B	2,806.6B	RG
BBNI	1.2	4,300	-0.0	-9.8	-1.1	-28.6	-131.5B	4,241	655.0B	786.5B	RG
CUAN	0.2	7,800	0.0	-45.9	-29.8	10.6	-119.0B	8,350	101.3B	220.4B	RG
BREN	0.3	6,900	0.1	-23.5	-25.6	25.4	-114.7B	6,995	154.6B	269.3B	RG
ERAA	0.2	374	0.2	-2.6	-7.4	-16.8	-101.1B	374	88.3B	189.5B	RG
WIFI	0.3	2,330	0.2	90.2	468.2	1,474.3	-94.4B	1,618	173.5B	268.0B	RG
UNVR	0.2	1,290	-0.1	-20.8	-31.5	-53.2	-86.4B	1,363	77.7B	164.1B	RG
PANI	0.1	12,750	-0.0	10.1	-20.3	130.7	-75.0B	13,351	65.2B	140.3B	RG
RAJA	0.1	3,840	0.0	-7.4	41.1	229.6	-55.7B	3,869	83.0B	138.7B	RG
***	0.1	1,100	0.1	11.0	1.1	0.1	10.1B	1,100	10.5B	00.0B	RG
									18.7T	19.9T	

Source: Bloomberg, STAR, SSI Research

## Weekly Sector Summary

SECTOR	TVAL	%TVAL	FVAL	▲	FBVAL	DBVAL	FSVAL	DSVAL
IDXFINANCE	21.9T	37.1	-1,040.3B		12.8T	9.1T	13.8T	8.0T
IDXNONCYC	3.8T	6.4	-292.4B		1.6T	2.1T	1.9T	1.8T
IDXTECHNO	3.9T	6.6	-146.0B		832.5B	3.0T	978.5B	2.9T
IDXHEALTH	1.3T	2.2	-106.1B		316.6B	993.5B	422.8B	887.3B
IDXPROPERT	2.2T	3.7	-87.0B		357.9B	1.8T	444.9B	1.7T
IDXCYCLIC	3.0T	5.0	-49.9B		842.5B	2.1T	892.4B	2.1T
IDXTRANS	175.2B	0.2	-918.4M		13.8B	161.3B	14.8B	160.4B
COMPOSITE	58.9T	100.0			23.4T	35.5T	24.5T	34.3T
IDXENERGY	8.3T	14.0	43.3B		1.3T	7.0T	1.2T	7.1T
IDXINFRA	4.9T	8.3	77.2B		2.3T	2.5T	2.3T	2.5T
IDXINDUST	1.8T	3.0	195.8B		1.0T	781.8B	871.5B	977.6B
IDXBASIC	7.3T	12.3	244.1B		1.7T	5.6T	1.4T	5.8T

\*Double Click for detail

Source: Bloomberg, STAR, SSI Research

# WEEKLY ECONOMIC INSIGHTS



3<sup>rd</sup> Weekly of February 2025

## Economic Calendar

Monday February 24 2025			Actual	Previous	Consensus	Forecast		
10:00 AM	ID	M2 Money Supply YoY JAN		4.4%				
12:00 PM	SG	Core Inflation Rate YoY JAN		1.8%		2.0%		
12:00 PM	SG	Inflation Rate MoM JAN		0.30%		-0.1%		
12:00 PM	SG	Inflation Rate YoY JAN		1.6%		2.1%		
12:00 PM	KR	5-Year KTB Auction		2.725%				
02:00 PM	TR	Business Confidence FEB		100.9		101.2		
02:00 PM	TR	Capacity Utilization FEB		74.6%		74.7%		
04:00 PM	DE	Ifo Business Climate FEB		85.1		84		
04:00 PM	DE	Ifo Current Conditions FEB		86.1		85.1		
04:00 PM	DE	Ifo Expectations FEB		84.2		83		
05:00 PM	EA	Inflation Rate YoY Final JAN		2.4%	2.5%	2.5%		
05:00 PM	EA	Core Inflation Rate YoY Final JAN		2.7%	2.7%	2.7%		
05:00 PM	EA	CPI Final JAN		127.07	126.71	126.71		
05:00 PM	EA	Inflation Rate MoM Final JAN		0.4%	-0.3%	-0.3%		
05:30 PM	DE	3-Month Bubill Auction		2.576%				
05:30 PM	DE	9-Month Bubill Auction		2.223%				
05:45 PM	EU	15-Year Bond Auction		3.268%				
05:45 PM	EU	3-Year Bond Auction		2.258%				
06:00 PM	BR	FGV Consumer Confidence FEB		86.2		86		
07:00 PM	MX	Mid-month Core Inflation Rate MoM FEB		0.28%		0.3%		
07:00 PM	MX	Mid-month Core Inflation Rate YoY FEB		3.72%		3.7%		
07:00 PM	MX	Mid-month Inflation Rate MoM FEB		0.2%		0.2%		
07:00 PM	MX	Mid-month Inflation Rate YoY FEB		3.69%		3.6%		
08:15 PM	CA	BoC Gravelle Speech						
08:30 PM	US	Chicago Fed National Activity Index JAN		0.15		0.21		
09:00 PM	FR	12-Month BTF Auction		2.276%				
09:00 PM	FR	3-Month BTF Auction		2.452%				
09:00 PM	FR	6-Month BTF Auction		2.369%				
10:30 PM	US	Dallas Fed Manufacturing Index FEB		14.1		18		
11:30 PM	US	3-Month Bill Auction		4.225%				
11:30 PM	US	6-Month Bill Auction		4.220%				
	BR	BCB Focus Market Readout						
Tuesday February 25 2025			Actual	Previous	Consensus	Forecast		
01:00 AM	US	2-Year Note Auction		4.211%				
08:00 AM	KR	Interest Rate Decision		3%	2.75%	2.75%		
12:00 PM	SG	MAS 12-Week Bill Auction		2.91%				
12:00 PM	SG	MAS 4-Week Bill Auction		2.93%				
12:00 PM	KR	20-Year KTB Auction		2.770%				
01:00 PM	SA	Balance of Trade DEC		SAR16.9B		SAR 21.5B		
01:00 PM	SA	Exports DEC		SAR90.5B		SAR 93.5B		
01:00 PM	SA	Imports DEC		SAR73.7B		SAR 72.0B		
02:00 PM	EU	New Car Registrations YoY JAN		5.1%		-4.4%		
02:00 PM	DE	GDP Growth Rate QoQ Final Q4		0.1%	-0.2%	-0.2%		



# WEEKLY ECONOMIC INSIGHTS



## 3<sup>rd</sup> Weekly of February 2025

Tuesday February 25 2025			Actual	Previous	Consensus	Forecast		
02:00 PM	DE	GDP Growth Rate YoY Final Q4		-0.3%	-0.2%	-0.2%		
02:00 PM	ZA	Leading Business Cycle Indicator MoM DEC		0.6%		0.3%		
04:20 PM	US	Fed Logan Speech						
05:10 PM	IT	10-Year BTP€i Auction		1.51%				
05:10 PM	IT	2-Year BTP Short Term Auction		2.61%				
05:30 PM	DE	30-Year Bund/g Auction		2.41%				
06:00 PM	GB	CBI Distributive Trades FEB		-24		-28		
07:00 PM	BR	IPCA mid-month CPI MoM FEB		0.11%		0.1%		
07:00 PM	BR	IPCA mid-month CPI YoY FEB		4.50%		4.5%		
08:30 PM	CA	Manufacturing Sales MoM Prel JAN		0.3%		0.2%		
08:55 PM	US	Redbook YoY FEB/22		6.3%				
09:00 PM	US	S&P/Case-Shiller Home Price YoY DEC		4.3%		4.2%		
09:00 PM	US	House Price Index DEC		433.4		434.3		
09:00 PM	US	House Price Index MoM DEC		0.3%		0.2%		
09:00 PM	US	House Price Index YoY DEC		4.2%		4.1%		
09:00 PM	US	S&P/Case-Shiller Home Price MoM DEC		-0.1%		0.0%		
10:00 PM	MX	Current Account Q4		\$733M		\$ 1500.0M		
10:00 PM	US	CB Consumer Confidence FEB		104.1	102.1	103		
10:00 PM	US	Richmond Fed Manufacturing Index FEB		-4		-1		
10:00 PM	US	Richmond Fed Manufacturing Shipments Index FEB		-9		-4		
10:00 PM	US	Richmond Fed Services Revenues Index FEB		4		7		
10:30 PM	US	Dallas Fed Services Index FEB		7.4		9		
10:30 PM	US	Dallas Fed Services Revenues Index FEB		5.7		7		
	EA	Negotiated Wage Growth Q4		5.42%		5.1%		
	ES	Consumer Confidence JAN		85		85.5		
Wednesday February 26 2025			Actual	Previous	Consensus	Forecast		
01:00 AM	US	Fed Barkin Speech						
01:00 AM	US	5-Year Note Auction		4.33%				
01:00 AM	US	Money Supply JAN		\$21.53T				
02:00 AM	AR	Economic Activity YoY DEC		0.1%		1.0%		
04:30 AM	US	API Crude Oil Stock Change FEB/21		3.34M				
07:30 AM	AU	Construction Work Done QoQ Q4		1.6%		0.6%		
07:30 AM	AU	Monthly CPI Indicator JAN		2.5%		2.6%		
12:00 PM	JP	Coincident Index Final DEC		115.4		116.8		
12:00 PM	JP	Leading Economic Index Final DEC		107.8	108.9	108.9		
12:00 PM	SG	10-Year Bond Auction		3.46%				
12:00 PM	SG	Industrial Production MoM JAN		-0.7%		0.4%		
12:00 PM	SG	Industrial Production YoY JAN		10.6%		8.9%		
02:00 PM	DE	GfK Consumer Confidence MAR		-22.4		-23		
02:45 PM	FR	Consumer Confidence FEB		92		91		
03:00 PM	ZA	Inflation Rate MoM JAN		0.1%		0.1%		
03:00 PM	ZA	Inflation Rate YoY JAN		3%		3.2%		
03:00 PM	ZA	Core Inflation Rate MoM JAN		0%		0.1%		
03:00 PM	ZA	Core Inflation Rate YoY JAN		3.6%		3.6%		
03:00 PM	ES	PPI YoY JAN		2.3%		2.7%		

# WEEKLY ECONOMIC INSIGHTS



## 3<sup>rd</sup> Weekly of February 2025

Wednesday February 26 2025			Actual	Previous	Consensus	Forecast		
05:10 PM		6-Month BOT Auction		2.536%				
05:30 PM		15-Year Bund Auction		2.74%				
05:30 PM		Summary of the Key Rate Discussion						
07:00 PM		MBA 30-Year Mortgage Rate FEB/21		6.93%				
07:00 PM		MBA Mortgage Applications FEB/21		-6.6%				
07:00 PM		MBA Mortgage Market Index FEB/21		214.9				
07:00 PM		MBA Mortgage Refinance Index FEB/21		593.6				
07:00 PM		MBA Purchase Index FEB/21		144.0				
08:30 PM		Wholesale Sales MoM Prel JAN		-0.2%		-0.3%		
10:00 PM		New Home Sales JAN		0.698M	0.69M	0.68M		
10:00 PM		New Home Sales MoM JAN		3.6%		-2.6%		
10:30 PM		EIA Crude Oil Stocks Change FEB/21		4.633M				
10:30 PM		EIA Gasoline Stocks Change FEB/21		-0.151M				
10:30 PM		EIA Crude Oil Imports Change FEB/21		-0.961M				
10:30 PM		EIA Cushing Crude Oil Stocks Change FEB/21		1.472M				
10:30 PM		EIA Distillate Fuel Production Change FEB/21						
10:30 PM		EIA Distillate Stocks Change FEB/21						
10:30 PM		EIA Gasoline Production Change FEB/21						
10:30 PM		EIA Heating Oil Stocks Change FEB/21		-0.343M				
10:30 PM		EIA Refinery Crude Runs Change FEB/21						
11:00 PM		Industrial Production YoY JAN		8.2%	4.2%	3.7%		
11:30 PM		17-Week Bill Auction		4.215%				
		Building Permits Final JAN		1.482M	1.483M	1.483M		
		Building Permits MoM Final JAN		-0.7%		0.1%		
Thursday February 27 2025			Actual	Previous	Consensus	Forecast		
12:00 AM		Fed Bostic Speech						
01:00 AM		2-Year FRN Auction		0.098%				
01:00 AM		7-Year Note Auction		4.457%				
02:00 AM		Retail Sales YoY DEC		134.8%		110.0%		
07:01 AM		Car Production YoY JAN		-27.1%		-20.0%		
07:30 AM		Building Capital Expenditure QoQ Q4		1.1%		1.3%		
07:30 AM		Plant Machinery Capital Expenditure QoQ Q4		1.1%		1.2%		
07:30 AM		Private Capital Expenditure QoQ Q4		1.1%		0.6%		
10:35 AM		2-Year JGB Auction		0.727%				
12:00 PM		6-Month T-Bill Auction		2.9%				
02:00 PM		Balance of Trade Final JAN		\$-8.78B		\$-7.7B		
02:00 PM		Economic Confidence Index FEB		99.7		101		
02:00 PM		Exports Final JAN		\$23.44B	\$21.2B	\$21.2B		
02:00 PM		Imports Final JAN		\$32.22B		\$28.8B		
02:45 PM		PPI MoM JAN		1%		0.4%		
02:45 PM		PPI YoY JAN		-3.8%		-2.4%		
03:00 PM		Inflation Rate MoM Prel FEB		0.2%		0.3%		
03:00 PM		Inflation Rate YoY Prel FEB		2.9%		2.9%		
03:00 PM		Core Inflation Rate YoY Prel FEB		2.4%		2.4%		
03:00 PM		Harmonised Inflation Rate MoM Prel FEB		-0.1%		0.3%		

# WEEKLY ECONOMIC INSIGHTS



## 3<sup>rd</sup> Weekly of February 2025

Thursday February 27 2025			Actual	Previous	Consensus	Forecast		
04:00 PM	EA	Loans to Companies YoY JAN		1.5%		1.6%		
04:00 PM	EA	Loans to Households YoY JAN		1.1%		1.2%		
04:00 PM	EA	M3 Money Supply YoY JAN		3.5%		3.2%		
04:00 PM	IT	Business Confidence FEB		86.8		86		
04:00 PM	IT	Consumer Confidence FEB		98.2		98		
04:30 PM	ZA	PPI MoM JAN		0.2%				
04:30 PM	ZA	PPI YoY JAN		0.7%				
05:00 PM	EA	Economic Sentiment FEB		95.2		94.8		
05:00 PM	EA	Consumer Confidence Final FEB		-14.2	-13.6	-13.6		
05:00 PM	EA	Consumer Inflation Expectations FEB		20.2		20.9		
05:00 PM	EA	Industrial Sentiment FEB		-12.9		-13.2		
05:00 PM	EA	Selling Price Expectations FEB		8.7		9.1		
05:00 PM	EA	Services Sentiment FEB		6.9		7		
05:00 PM	IT	Industrial Sales MoM DEC		1.5%		-0.6%		
05:00 PM	IT	Industrial Sales YoY DEC		-2.6%		-3.0%		
05:10 PM	IT	BTP Auction						
06:00 PM	BR	IGP-M Inflation MoM FEB		0.27%		0.2%		
06:00 PM	FR	Unemployment Benefit Claims JAN		21.8K		15K		
06:00 PM	FR	Jobseekers Total JAN		2957K		2972K		
06:30 PM	BR	Current Account JAN		\$-9B		\$-10.7B		
06:30 PM	BR	Foreign Direct Investment JAN		\$2.8B		\$2.6B		
06:30 PM	TR	Foreign Exchange Reserves FEB/21		\$100.68B				
07:00 PM	BR	Unemployment Rate JAN		6.2%		6.2%		
07:00 PM	MX	Balance of Trade JAN		\$2.567B		\$2.9B		
07:00 PM	MX	Unemployment Rate JAN		2.4%		2.4%		
08:30 PM	CA	Current Account Q4		C\$-3.2B		C\$-2.5B		
08:30 PM	CA	Average Weekly Earnings YoY DEC		5%		4.7%		
08:30 PM	US	Durable Goods Orders MoM JAN		-2.2%	1.3%	-0.4%		
08:30 PM	US	GDP Growth Rate QoQ 2nd Est Q4		3.1%	2.3%	2.3%		
08:30 PM	US	Durable Goods Orders Ex Transp MoM JAN		0.3%		0.1%		
08:30 PM	US	GDP Price Index QoQ 2nd Est Q4		1.9%	2.2%	2.2%		
08:30 PM	US	Initial Jobless Claims FEB/22		219K		225.0K		
08:30 PM	US	Continuing Jobless Claims FEB/15		1869K		1874.0K		
08:30 PM	US	Core PCE Prices QoQ 2nd Est Q4		2.2%	2.5%	2.5%		
08:30 PM	US	Durable Goods Orders ex Defense MoM JAN		-2.4%		-0.9%		
08:30 PM	US	GDP Sales QoQ 2nd Est Q4		3.3%	3.2%	3.2%		
08:30 PM	US	Jobless Claims 4-week Average FEB/22		215.25K		220.0K		
08:30 PM	US	Non Defense Goods Orders Ex Air JAN		0.5%		0.4%		
08:30 PM	US	PCE Prices QoQ 2nd Est Q4		1.5%	2.3%	2.3%		
08:30 PM	US	Real Consumer Spending QoQ 2nd Est Q4		3.7%	4.2%	4.2%		
10:00 PM	US	Pending Home Sales MoM JAN		-5.5%		1.9%		
10:00 PM	US	Pending Home Sales YoY JAN		-5.0%		6.0%		
10:30 PM	US	EIA Natural Gas Stocks Change FEB/21						
10:30 PM	US	NY Fed Treasury Purchases 4 to 6 yrs			\$50 million			

# WEEKLY ECONOMIC INSIGHTS



## 3<sup>rd</sup> Weekly of February 2025

11:00 PM		US	Kansas Fed Composite Index FEB	-5	-3		
11:00 PM		US	Kansas Fed Manufacturing Index FEB	-9	-3		
11:30 PM		US	4-Week Bill Auction				
11:30 PM		US	8-Week Bill Auction				
		SA	M3 Money Supply YoY JAN	8.8%	8.0%		
		SA	Private Bank Lending YoY JAN	13.4%	12.9%		
		BR	10-Year NTN-F Auction				
		BR	2-Year LTN Auction				
Friday February 28 2025				Actual	Previous	Consensus	Forecast
12:00 AM		CA	30-Year Bond Auction		3.503%		
12:00 AM		US	15-Year Mortgage Rate FEB/27		6.04%		
12:00 AM		US	30-Year Mortgage Rate FEB/27		6.85%		
01:15 AM		US	Fed Hammack Speech				
03:15 AM		US	Fed Harker Speech				
04:30 AM		US	Fed Balance Sheet FEB/26		\$6.78T		
06:30 AM		JP	Tokyo Core CPI YoY FEB		2.5%	2.4%	
06:30 AM		JP	Tokyo CPI Ex Food and Energy YoY FEB		1%		
06:30 AM		JP	Tokyo CPI YoY FEB		3.4%		
06:50 AM		JP	Industrial Production MoM Prel JAN		0.3%		
06:50 AM		JP	Retail Sales YoY JAN		3.7%	4.1%	
06:50 AM		JP	Foreign Bond Investment FEB/22		¥241B		
06:50 AM		JP	Industrial Production YoY Prel JAN		-1.1%		
06:50 AM		JP	Retail Sales MoM JAN		-0.7%	0.3%	
06:50 AM		JP	Stock Investment by Foreigners FEB/22		¥352.8B		
07:30 AM		AU	Housing Credit MoM JAN		0.5%		
07:30 AM		AU	Private Sector Credit MoM JAN		0.6%	0.6%	
07:30 AM		AU	Private Sector Credit YoY JAN		6.5%		
09:00 AM		SG	Bank Lending JAN		S\$835B		
10:15 AM		US	Fed Goolsbee Speech				
10:35 AM		JP	3-Month Bill Auction		0.3096%		
12:00 PM		JP	Housing Starts YoY JAN		-2.5%		
12:00 PM		JP	Construction Orders YoY JAN		8.1%		
12:00 PM		SG	Export Prices YoY JAN		-3.1%		
12:00 PM		SG	Import Prices YoY JAN		-3.6%		
12:00 PM		SG	PPI YoY JAN		1.5%		
01:00 PM		ZA	M3 Money Supply YoY JAN		6.71%		
01:00 PM		ZA	Private Sector Credit YoY JAN		3.83%		
02:00 PM		DE	Retail Sales MoM JAN		-1.6%	0.9%	
02:00 PM		DE	Retail Sales YoY JAN		1.8%	2.1%	
02:00 PM		DE	Import Prices MoM JAN		0.4%	0.1%	
02:00 PM		DE	Import Prices YoY JAN		2%	2.1%	
02:00 PM		TR	GDP Growth Rate YoY Q4		2.1%	3%	

# WEEKLY ECONOMIC INSIGHTS



## 3<sup>rd</sup> Weekly of February 2025

Friday February 28 2025			Actual	Previous	Consensus	Forecast		
02:00 PM	TR	GDP Growth Rate YoY Q4		2.1%		3%		
02:00 PM	TR	GDP Growth Rate QoQ Q4		-0.2%		0.7%		
02:00 PM	TR	Unemployment Rate JAN		8.5%		8.6%		
02:00 PM	TR	Participation Rate JAN		54.1%		54.2%		
02:00 PM	GB	Nationwide Housing Prices MoM FEB		0.1%		0.6%		
02:00 PM	GB	Nationwide Housing Prices YoY FEB		4.1%		3.9%		
02:45 PM	FR	Inflation Rate YoY Prel FEB		1.7%		1.4%		
02:45 PM	FR	GDP Growth Rate QoQ Final Q4		0.4%	-0.1%	-0.1%		
02:45 PM	FR	GDP Growth Rate YoY Final Q4		1.2%	0.7%	0.7%		
02:45 PM	FR	Inflation Rate MoM Prel FEB		0.2%		0.6%		
02:45 PM	FR	Harmonised Inflation Rate MoM Prel FEB		-0.2%		0.6%		
02:45 PM	FR	Harmonised Inflation Rate YoY Prel FEB		1.8%		1.5%		
02:45 PM	FR	Household Consumption MoM JAN		0.7%		-0.6%		
02:45 PM	FR	Non Farm Payrolls QoQ Q4		0.2%		-0.2%		
02:45 PM	FR	Private Non Farm Payrolls QoQ Final Q4		0.1%	-0.2%	-0.2%		
03:55 PM	DE	Unemployed Persons FEB		2.88M		2.891M		
03:55 PM	DE	Unemployment Change FEB		11K		15.0K		
03:55 PM	DE	Unemployment Rate FEB		6.2%		6.2%		
04:00 PM	DE	Baden Wuerttemberg CPI MoM FEB		-0.2%				
04:00 PM	DE	Baden Wuerttemberg CPI YoY FEB		2.3%				
04:00 PM	DE	Bavaria CPI MoM FEB		-0.3%				
04:00 PM	DE	Bavaria CPI YoY FEB		2.5%				
04:00 PM	DE	Brandenburg CPI MoM FEB		0%				
04:00 PM	DE	Brandenburg CPI YoY FEB		2.3%				
04:00 PM	DE	Hesse CPI MoM FEB		0.1%				
04:00 PM	DE	Hesse CPI YoY FEB		2.5%				
04:00 PM	DE	North Rhine Westphalia CPI MoM FEB		0.5%				
04:00 PM	DE	North Rhine Westphalia CPI YoY FEB		2%				
04:00 PM	DE	Saxony CPI MoM FEB		-0.4%				
04:00 PM	DE	Saxony CPI YoY FEB		2.4%				
04:00 PM	ES	Current Account DEC		€1.26B		€ 2.7B		
05:00 PM	IT	Inflation Rate YoY Prel FEB						
05:00 PM	IT	Inflation Rate MoM Prel FEB						
05:00 PM	IT	Harmonised Inflation Rate MoM Prel FEB						
05:00 PM	IT	Harmonised Inflation Rate YoY Prel FEB						
05:30 PM	IN	Government Budget Value JAN		INR-9140.9B		INR -10500.0B		
06:30 PM	BR	Gross Debt to GDP JAN		76.1%		76.2%		
06:30 PM	BR	Nominal Budget Balance JAN		BRL-80.372B		BRL 19.0B		
06:30 PM	IN	Bank Loan Growth YoY FEB/14		11.4%				
06:30 PM	IN	Deposit Growth YoY FEB/14		10.3%				
06:30 PM	IN	Foreign Exchange Reserves FEB/21						
06:30 PM	IN	Infrastructure Output YoY JAN		4%		4.5%		
06:30 PM	ZA	Budget Balance JAN		ZAR21.38B		ZAR -30.0B		
07:00 PM	BR	GDP Growth Rate YoY Q4		4%		3.5%		



# WEEKLY ECONOMIC INSIGHTS



## 3<sup>rd</sup> Weekly of February 2025

Friday February 28 2025		Actual	Previous	Consensus	Forecast		
07:00 PM	BR	GDP Growth Rate QoQ Q4	0.9%		-0.2%		
07:00 PM	CA	CFIB Business Barometer FEB	54.6		54		
07:00 PM	IN	GDP Growth Rate YoY Q4	5.4%		7%		
07:00 PM	IN	Fiscal Year GDP Growth 2nd Est 2024-25	8.2%	6.4%	6.4%		
07:00 PM	ZA	Balance of Trade JAN	ZAR15.46B				
08:00 PM	DE	Inflation Rate YoY Prel FEB	2.3%		2.2%		
08:00 PM	DE	Inflation Rate MoM Prel FEB	-0.2%		0.3%		
08:00 PM	DE	Harmonised Inflation Rate MoM Prel FEB	-0.2%		0.5%		
08:00 PM	DE	Harmonised Inflation Rate YoY Prel FEB	2.8%		2.7%		
08:00 PM	ES	Business Confidence FEB	-5.1		-3		
08:30 PM	CA	GDP Growth Rate Annualized Q4	1%		0.7%		
08:30 PM	CA	GDP Growth Rate QoQ Q4	0.3%		0.2%		
08:30 PM	CA	GDP MoM DEC	-0.2%		0.2%		
08:30 PM	CA	GDP MoM Prel JAN	0.2%		0.1%		
08:30 PM	CA	GDP Implicit Price QoQ Q4	0.6%		0.5%		
08:30 PM	US	Core PCE Price Index MoM JAN	0.2%		0.4%		
08:30 PM	US	Personal Income MoM JAN	0.4%		0.3%		
08:30 PM	US	Personal Spending MoM JAN	0.7%	0.2%	-0.3%		
08:30 PM	US	Goods Trade Balance Adv JAN	\$-122.11B		\$-126.0B		
08:30 PM	US	PCE Price Index MoM JAN	0.3%		0.4%		
08:30 PM	US	PCE Price Index YoY JAN	2.6%		2.5%		
08:30 PM	US	Retail Inventories Ex Autos MoM Adv JAN	-0.1%		0.1%		
08:30 PM	US	Wholesale Inventories MoM Adv JAN	-0.5%		0.2%		
08:30 PM	US	Core PCE Price Index YoY JAN	2.8%		2.7%		
09:45 PM	US	Chicago PMI FEB	39.5		42		
11:00 PM	CA	Budget Balance DEC	CS-\$8.21B		CS-\$6.0B		
	EA	ECB Consumer Inflation Expectations JAN	2.8%		3.0%		
	AU	CoreLogic Dwelling Prices MoM FEB	0.0%				
Saturday March 01 2025		Actual	Previous	Consensus	Forecast		
01:00 AM	US	Baker Hughes Oil Rig Count FEB/28					
01:00 AM	US	Baker Hughes Total Rigs Count FEB/28					
02:00 AM	AR	Tax Revenue FEB	ARS15032B				
07:00 AM	KR	Exports YoY FEB	-10.3%				
07:00 AM	KR	Balance of Trade FEB	\$-1.89B		\$4.8B		
07:00 AM	KR	Imports YoY FEB	-6.4%				
08:30 AM	CN	NBS Manufacturing PMI FEB	49.1		50		
08:30 AM	CN	NBS Non Manufacturing PMI FEB	50.2		50.5		
08:30 AM	CN	NBS General PMI FEB	50.1		50.5		
	RU	M2 Money Supply YoY JAN	19.2%		18.8%		
	MX	Fiscal Balance JAN	MXN-1661.8B		MXN-1800.0B		

Source: Trading Economic

# WEEKLY ECONOMIC INSIGHTS



3<sup>rd</sup> Weekly of February 2025

## Research Team

Harry Su	Managing Director of Research, Digital Production	harry.su@samuel.co.id	+6221 2854 8100
Prasetya Gunadi	Head of Equity Research, Strategy, Banking	prasetya.gunadi@samuel.co.id	+6221 2854 8320
Fithra Faisal Hastiadi, Ph.D	Senior Economist	fithra.hastiadi@samuel.co.id	+6221 2854 8100
Farras Farhan	Commodity, Plantation, Media, Technology	farras.farhan@samuel.co.id	+6221 2854 8346
Jonathan Guyadi	Consumer, Retail, Healthcare, Cigarettes	jonathan.guyadi@samuel.co.id	+6221 2854 8846
Jason Sebastian	Telco, Tower, Auto	jason.sebastian@samuel.co.id	+6221 2854 8392
Adolf Richardo	Editor	adolf.richardo@samuel.co.id	+6221 2864 8397
Ashalia Fitri Yuliana	Research Associate	ashalia.fitri@samuel.co.id	+6221 2854 8389
Brandon Boedhiman	Research Associate	brandon.boedhiman@samuel.co.id	+6221 2854 8392
Ahnaf Yassar	Research Associate, Toll Roads, Property	ahnaf.yassar@samuel.co.id	+6221 2854 8392
Hernanda Cahyo Suryadi	Research Associate, Mining Contracting	hernanda.cahyo@samuel.co.id	+6221 2854 8110
Steven Prasetya	Research Associate, Renewables	steven.prasetya@samuel.co.id	+6221 2854 8392
Fadhlan Banny	Research Associate, Cement	fadhlan.banny@samuel.co.id	+6221 2854 8325

## Equity Institutional Team

Widya Meidrianto	Head of Institutional Equity Sales	widya.meidrianto@samuel.co.id	+6221 2854 8317
Muhamad Alfatih, CSA, CTA, CFTe	Institutional Technical Analyst	m.alfatih@samuel.co.id	+6221 2854 8139
Ronny Ardianto	Institutional Equity Sales	ronny.ardianto@samuel.co.id	+6221 2854 8399
Fachruly Fiater	Institutional Sales Trader	fachruly.fiater@samuel.co.id	+6221 2854 8325
Lucia Irawati	Institutional Sales Trader	lucia.irawati@samuel.co.id	+6221 2854 8173
Alexander Tayus	Institutional Equity Dealer	alexander.tayus@samuel.co.id	+6221 2854 8319
Leonardo Christian	Institutional Equity Dealer	leonardo.christian@samuel.co.id	+6221 2854 8147

## Equity Retail Team

Joseph Soegandhi	Director of Equity	joseph.soegandhi@samuel.co.id	+6221 2854 8872
Damargumilang	Head of Equity Retail	damargumilang@samuel.co.id	+6221 2854 8309
Anthony Yunus	Head of Equity Sales	anthony.yunus@samuel.co.id	+6221 2854 8314
Clarice Wijana	Head of Equity Sales Support	clarice.wijana@samuel.co.id	+6221 2854 8395
Denzel Obaja	Equity Retail Chartist	denzel.obaja@samuel.co.id	+6221 2854 8342
Gitta Wahyu Retnani	Equity Sales & Trainer	gitta.wahyu@samuel.co.id	+6221 2854 8365
Vincentius Darren	Equity Sales	darren@samuel.co.id	+6221 2854 8348
Sylviawati	Equity Sales Support	sylviawati@samuel.co.id	+6221 2854 8113
Handa Sandiawan	Equity Sales Support	handa.sandiawan@samuel.co.id	+6221 2854 8302
Michael Alexander	Equity Dealer	michael.alexander@samuel.co.id	+6221 2854 8369
Yonathan	Equity Dealer	yonathan@samuel.co.id	+6221 2854 8347
Reza Fahlevi	Equity Dealer	reza.fahlevi@samuel.co.id	+6221 2854 8359

## Fixed Income Sales Team

R. Virine Tresna Sundari	Head of Fixed Income	virine.sundari@samuel.co.id	+6221 2854 8170
Sany Rizal Keliobas	Fixed Income Sales	sany.rizal@samuel.co.id	+6221 2854 8337
Khairanni	Fixed Income Sales	khairanni@samuel.co.id	+6221 2854 8104
Muhammad Alfizar	Fixed Income Sales	Muhammad.alfizar@samuel.co.id	+6221 2854 8305