

## Highlights

- **Disiplin Fiskal dan Pendekatan Hands-On:** Keputusan Presiden Prabowo Subianto untuk langsung membawahi Menteri Keuangan Sri Mulyani semakin memperkuat kontrol presiden atas kebijakan fiskal. Pendekatan hands-on ini bertujuan untuk mempercepat keputusan anggaran dan meningkatkan efisiensi dalam alokasi anggaran, yang menandakan komitmen Indonesia terhadap pengelolaan fiskal yang baik di tengah meningkatnya utang dan tekanan eksternal.
- **Optimisme Terkait Pertumbuhan Ekonomi Meski Proyeksi Cenderung Hati-hati:** Pertumbuhan ekonomi Indonesia di tahun 2024 diperkirakan akan mencapai 5.1%, terutama didorong oleh belanja terkait pemilu dan konsumsi liburan. Meskipun sedikit di bawah target (5,-2%), investasi di proyek infrastruktur dan energi diperkirakan akan menstabilkan pertumbuhan, meskipun ada ketidakpastian eksternal, seperti volatilitas ekonomi global dan ketegangan geopolitik.
- **Proyek Energi Terbarukan:** Pergerakan Indonesia dalam pemanfaatan energi hijau berlanjut dengan sejumlah proyek besar dalam bidang hidrogen hijau dan tenaga panas bumi. Kemitraan seperti antara Sembcorp dan PT PLN untuk produksi hidrogen dan proyek ekspansi panas bumi Toshiba mencerminkan komitmen pemerintah terhadap energi terbarukan. Namun, masih ada PR terkait menggaet investasi dan memberikan kejelasan regulasi untuk ekspor energi masa depan.
- **Ekspansi Ekonomi Digital dan Konektivitas Pedesaan:** Proyek satelit SATRIA-1 bertujuan untuk meningkatkan akses internet bagi daerah-daerah terpencil di Indonesia, menjembatani kesenjangan digital, dan mendukung inklusi ekonomi. Inisiatif ini, bersama dengan ekspansi layanan keuangan digital, sejalan dengan visi Indonesia untuk transformasi digital yang komprehensif, yang akan menjadi infrastruktur penting untuk pertumbuhan pedesaan dan dukungan UKM.

- **Inisiatif Ketahanan Pangan dan Dukungan Pedesaan:** Pemerintahan Prabowo telah menargetkan terwujudnya swasembada pangan, menargetkan produktivitas pertanian dan dukungan pedesaan melalui pemutihan utang bagi petani dan nelayan. Timeline pemerintah yang agresif untuk swasembada dan peningkatan akses kredit pedesaan menunjukkan komitmen pemerintah untuk meningkatkan ekonomi pedesaan, mengurangi kemiskinan, dan meningkatkan ketahanan pangan nasional.

## Ikhtisar

Prospek ekonomi Indonesia cukup baik saat ini, didukung kepemimpinan yang kuat dari Prabowo Subianto serta kebijakan yang difokuskan pada pengendalian fiskal, pembangunan infrastruktur, dan swasembada pangan. Investasi berkelanjutan dalam proyek transformasi digital dan energi terbarukan, serta inisiatif kesejahteraan sosial, meningkatkan ketahanan ekonomi Indonesia. Meskipun demikian, tantangan ekonomi global, manajemen kabinet, dan ketidakpastian geopolitik berpotensi menghambat pencapaian target ekonomi pemerintah yang ambisius. Langkah Prabowo dalam 100 hari pertamanya menjabat mencerminkan pendekatan yang seimbang terhadap pertumbuhan ekonomi dan stabilitas sosial, demi memperkuat peran Indonesia sebagai pusat kekuatan di ASEAN.

## Isu Utama

### Ekonomi, Bisnis, Keuangan

**Disiplin Fiskal dan Pengendalian Anggaran:** Keputusan Presiden Prabowo Subianto untuk langsung membawahi Menteri Keuangan Sri Mulyani semakin memperkuat kontrol presiden atas kebijakan fiskal. Struktur ini memungkinkan presiden untuk mempertahankan kontrol yang lebih ketat atas alokasi anggaran dan belanja negara, yang sangat penting saat Indonesia menghadapi peningkatan utang dan tekanan keuangan eksternal. Kami menilai keputusan ini cukup baik, karena pengambilan keputusan akan menjadi lebih cepat. Namun, ada kekhawatiran tentang terlalu kuatnya sektor eksekutif dalam mengontrol anggaran.

## 4<sup>th</sup> Weekly of October 2024

**Proyeksi Pertumbuhan Ekonomi:** Ekonomi Indonesia diproyeksikan tumbuh sebesar 5.1% pada tahun 2024, didorong oleh belanja terkait pemilu dan konsumsi liburan. Angka ini sedikit lebih rendah dari target pemerintah (5.2%) di tengah ketidakpastian ekonomi global, termasuk ketegangan geopolitik dan lambatnya pemulihan ekonomi di negara-negara maju. Namun, investasi berkelanjutan dalam proyek infrastruktur dan energi diharapkan dapat mendukung ekonomi Indonesia, memastikan pertumbuhan yang stabil sepanjang tahun. Perhatian saat ini akan difokuskan pada pengelolaan tekanan inflasi dan mempertahankan belanja konsumen, terutama pada paruh kedua tahun 2024.

**Reformasi Struktural untuk Meningkatkan Daya Saing Ekonomi:** Pemerintahan Prabowo telah menguraikan agenda reformasi demi meningkatkan daya saing ekonomi Indonesia. Ini termasuk upaya untuk menyederhanakan regulasi, meningkatkan kemudahan berbisnis, dan menarik investasi asing. Reformasi struktural, seperti perubahan sistem pajak dan pemberian insentif bagi bisnis yang berinvestasi di sektor-sektor prioritas tinggi, diharapkan dapat memacu aktivitas ekonomi. Pemerintahan Prabowo juga menekankan pentingnya melanjutkan hilirisasi mineral, yang merupakan pilar utama strategi industri pemerintahan sebelumnya, untuk mendorong ekspor bernilai tambah.

**Sektor Perbankan dan Pertumbuhan Kredit:** Survei Perbankan Kuartal III Bank Indonesia menunjukkan pertumbuhan kredit yang kuat, dengan Saldo Bersih Tertimbang (SBT) kredit baru sebesar 80.6%. Sektor perbankan tetap menjadi pendorong utama ekspansi ekonomi, dengan peningkatan kredit ke sektor-sektor utama seperti manufaktur, konstruksi, dan pertanian. Pertumbuhan permintaan kredit mencerminkan optimisme terkait prospek ekonomi Indonesia dan peran sektor perbankan dalam mendukung ekspansi bisnis dan belanja konsumen. Namun, kenaikan suku bunga global menimbulkan tantangan, karena hal ini dapat meningkatkan biaya kredit dan meredam permintaan kredit dalam jangka menengah.

**Volatilitas Mata Uang dan Intervensi Bank Sentral:** Bank Indonesia telah melakukan intervensi di pasar mata uang untuk menstabilkan rupiah, yang mendapat tekanan dari faktor-faktor global seperti kebijakan suku bunga The Fed AS dan ketidakpastian politik di pasar-pasar utama. Intervensi Bank Indonesia menunjukkan komitmennya untuk menjaga stabilitas mata uang sebagai bagian dari upaya untuk menarik investasi asing dan mengelola inflasi. Stabilitas mata uang tetap penting bagi Indonesia, terutama mengingat ketergantungannya pada impor komoditas utama dan kebutuhan untuk menjaga kepercayaan investor di pasar obligasi.

**Swasembada Pangan dan Kebijakan Pertanian:** Pemerintahan Presiden Prabowo telah menargetkan tercapainya swasembada pangan, demi mengurangi ketergantungan pada impor pangan dan meningkatkan produktivitas pertanian. Program lumbung pangan pemerintah, yang berfokus pada proyek pertanian skala besar di daerah tertinggal seperti Papua, merupakan bagian penting dari strategi ini. Menteri Pertanian Andi Amran Sulaiman telah menguraikan timeline yang agresif untuk mencapai swasembada dalam waktu tiga tahun, dengan fokus pada pengembangan infrastruktur, sistem irigasi, dan adopsi teknologi di sektor pertanian.

**Pemutihan Utang dan Dukungan Ekonomi Pedesaan:** Rencana pemutihan utang petani dan nelayan yang terkena dampak krisis keuangan 1998 diharapkan dapat memberikan dukungan bagi ekonomi pedesaan. Inisiatif ini akan membantu meningkatkan akses kredit untuk sektor-sektor ini, meningkatkan produktivitas, dan berkontribusi pada pertumbuhan ekonomi yang lebih luas. Masyarakat pedesaan merupakan bagian penting dari perekonomian Indonesia, dan kebijakan ini mencerminkan komitmen pemerintah untuk memastikan kontribusi berkelanjutan mereka terhadap pertumbuhan nasional. Program ini juga terkait dengan upaya pemerintah untuk mengurangi kemiskinan dan meningkatkan mata pencaharian masyarakat pedesaan.

**Pengembangan Sektor Energi:** Indonesia tengah mempercepat upaya eksplorasi minyak dan gas, dengan penandatanganan kontrak baru oleh PT Pertamina dengan sejumlah mitra internasional, termasuk Sinopec dari Tiongkok dan Kufpec dari Kuwait. Kontrak-kontrak ini bertujuan untuk meningkatkan produksi di ladang-ladang minyak dan gas utama, memastikan keamanan energi, dan memenuhi permintaan domestik. Dorongan pemerintah untuk menghidupkan kembali sumur-sumur minyak yang tidak beroperasi dan menyederhanakan peraturan di sektor energi juga merupakan bagian dari strategi untuk meningkatkan kemandirian energi dan mengurangi ketergantungan pada impor, sambil tetap fokus pada transisi ke sumber-sumber energi terbarukan.

**Kuatnya Pasar Saham Indonesia:** Pasar saham Indonesia terus menguat, dengan Indeks Harga Saham Gabungan (IHSG) menembus 7,700 poin, didorong oleh optimisme investor atas kabinet Prabowo dan keberlanjutan kebijakan ekonomi. Pasar telah menanggapi secara positif rencana pemerintah untuk mempertahankan disiplin fiskal sekaligus mendorong pertumbuhan melalui proyek infrastruktur dan reformasi industri. Sektor-sektor utama yang mendorong pertumbuhan ini meliputi perbankan, energi, dan telekomunikasi, yang diuntungkan oleh meningkatnya permintaan konsumen dan inisiatif pemerintah.

## 4<sup>th</sup> Weekly of October 2024

**Investasi dalam Energi Terbarukan:** Dorongan energi hijau Indonesia telah mendapatkan momentum dengan berjalannya proyek-proyek utama dalam hidrogen hijau dan energi panas bumi. Pengembangan fasilitas hidrogen hijau di Sumatera oleh Sembcorp dan keterlibatan Toshiba dalam ekspansi kapasitas panas bumi menunjukkan komitmen pemerintah terhadap energi terbarukan. Proyek-proyek ini sangat penting bagi transisi energi Indonesia, di saat negara ini berupaya mengurangi ketergantungannya pada batu bara dan memenuhi tujuan iklim internasional. Namun, tantangan tetap ada, khususnya dalam mengamankan investasi yang memadai dan memperjelas regulasi untuk meningkatkan inisiatif-inisiatif ini.

### Ekonomi Digital, Telekomunikasi

**Ekspansi Layanan Keuangan Digital:** Layanan keuangan digital terus berkembang pesat, dengan platform insurtech seperti Igloo memasuki pasar dan menyediakan berbagai produk asuransi digital bagi konsumen. Perkembangan ini sejalan dengan upaya Indonesia menuju transformasi digital, khususnya di sektor jasa keuangan, di mana permintaan akan layanan daring tumbuh pesat. Karena semakin banyak konsumen yang menggunakan platform digital untuk perbankan dan asuransi, pemerintah diharapkan untuk berinvestasi dalam infrastruktur digital guna mendukung pertumbuhan ini.

**Konektivitas Satelit untuk Daerah Terpencil:** Tahap kedua proyek satelit SATRIA-1 Indonesia sedang berlangsung, dengan tujuan menyediakan konektivitas internet yang lebih baik ke daerah-daerah terpencil dan kurang terlayani. Proyek ini diharapkan menjadi bagian penting dalam menjembatani kesenjangan digital dan memastikan bahwa semua orang Indonesia memiliki akses ke ekonomi digital. Inisiatif ini juga sejalan dengan strategi pemerintah untuk mendorong inklusi ekonomi dan mendukung usaha kecil dan menengah (UKM) melalui peningkatan akses ke layanan digital.

### Lingkungan, Ekonomi Hijau

**Proyek Energi Terbarukan Mendapat Momentum:** Sektor energi terbarukan Indonesia mengalami kemajuan yang signifikan, dengan perkembangan dalam proyek hidrogen hijau dan tenaga panas bumi. Kemitraan antara Sembcorp dan PT PLN untuk mengembangkan fasilitas produksi hidrogen hijau dan peran Toshiba dalam meningkatkan kapasitas pabrik panas bumi Wayang Windu menunjukkan komitmen Indonesia tersebut untuk mencapai target energi terbarukannya. Inisiatif ini sangat penting untuk mengurangi ketergantungan Indonesia pada batu bara dan memosisikannya sebagai pemimpin regional dalam produksi energi hijau.

**Ekspor Energi Terbarukan:** Sikap Indonesia terhadap ekspor energi terbarukan, khususnya mengenai biomassa, tidak konsisten, sehingga menimbulkan kekhawatiran di kalangan investor dan industri. Meskipun Indonesia memiliki potensi yang signifikan untuk menjadi pengekspor utama energi terbarukan ke pasar tetangga seperti Singapura, kebijakan yang tidak jelas dan masalah regulasi telah menghambat kemajuan. Analisis memperingatkan bahwa Indonesia bisa saja tertinggal dari negara-negara ASEAN lain kecuali ada kejelasan tentang strategi ekspor energi terbarukannya.

### Politik, Keamanan, dan Asia Pasifik

**Kabinet Gemuk Menimbulkan Kekhawatiran Tata Kelola:** Pembentukan kabinet terbesar dalam sejarah Indonesia oleh Prabowo telah memicu perdebatan tentang potensi inefisiensi pemerintahan yang begitu besar. Dengan lebih dari 100 menteri dan wakil menteri, para kritikus berpendapat bahwa pengambilan keputusan dapat menjadi rumit, yang menyebabkan keterlambatan dalam menerapkan kebijakan utama. Namun, ada juga pandangan bahwa banyaknya perwakilan dalam kabinet akan memastikan koordinasi yang lebih luas di seluruh kementerian, yang memungkinkan pemerintah untuk menangani masalah nasional yang kompleks secara lebih efektif.

**Penindakan terhadap Perjudian Online dan Stabilitas Sosial:** Presiden Prabowo telah menginstruksikan para menternya untuk memprioritaskan upaya memerangi perjudian online dan perdagangan narkoba, yang menandakan fokus pemerintahannya untuk menjaga stabilitas sosial dan ketertiban umum. Penindakan ini merupakan bagian dari agenda penegakan hukum yang bertujuan untuk menekan kegiatan ilegal yang merusak keamanan nasional dan kepercayaan publik terhadap lembaga pemerintah.

### Pergerakan Pasar

#### Global

**Indeks USD:** USD menguat minggu lalu, memasuki zona penawaran 103.9-104.7. Selama tidak ada koreksi di bawah 103.5, nilai tukar dapat terus mendekati 106.0.

**Gov10yrs AS:** Imbal hasil Treasury 10 tahun menguat di atas level 4.14%. Jika tidak ada koreksi di bawah 4.14%, imbal hasil berpotensi naik ke 4.27-4.41%.

**Minyak Brent:** Minggu lalu, minyak Brent rebound ke 76.4. Kemungkinan akan tetap bergejolak di kisaran 73.3-78.1.

**Nikel (LME):** Harga mendekati kisaran 15,950-15,450 minggu lalu. Batas rebound berada di 16,610

## 4<sup>th</sup> Weekly of October 2024

**CPO Malaysia:** Dalam mata uang MYR, minyak sawit mentah telah menembus level tertinggi sejak Agustus 2022, mencapai 4,450. Selama masih berada di atas level ini, ada potensi kenaikan lebih lanjut menuju 5,050-5,387.

**IDR vs USD:** Rupiah Indonesia melemah terhadap USD minggu lalu, menunjukkan kemungkinan depresiasi ke 15,900 dalam beberapa minggu mendatang. Batas rebound berada di 15,466.

**OBLIGASI:** Imbal hasil acuan SUN 10 tahun meningkat minggu lalu dan bertahan di area permintaan 6.75-6.76. Jika penurunan berlanjut, level berikutnya adalah 6.83, dengan batas bawah di 6.66.

Berdasarkan grafik RRG, semua tenor mengalami momentum pelemahan dibandingkan dengan imbal hasil acuan 10 tahun, kecuali tenor 4-5 dan 11-16 tahun, yang mengalami sedikit peningkatan momentum. Imbal hasil untuk benchmark jangka pendek (di bawah 5 tahun) masih tertinggal dari benchmark 10 tahun, kecuali untuk tenor 1, 2, 7, 8, dan 9 tahun, meskipun dengan momentum yang melemah, selisih dengan benchmark 10 tahun semakin menyempit. Tenor lainnya masih unggul dibandingkan dengan benchmark 10 tahun.

BEI pekan lalu menghadapi tekanan jual saat mendekati level tertinggi sepanjang masa (ATH) 7,910. Jika menembus 7,675, penurunan dapat berlanjut menuju 7,600-7,560.

Berdasarkan grafik RRG, beberapa sektor yang memimpin relatif terhadap IDX mengalami pelemahan momentum, termasuk IDXCycl, IDXProp, IDXTran, IDXTech, dan IDXFin, kecuali IDXEner dan IDXHlth.

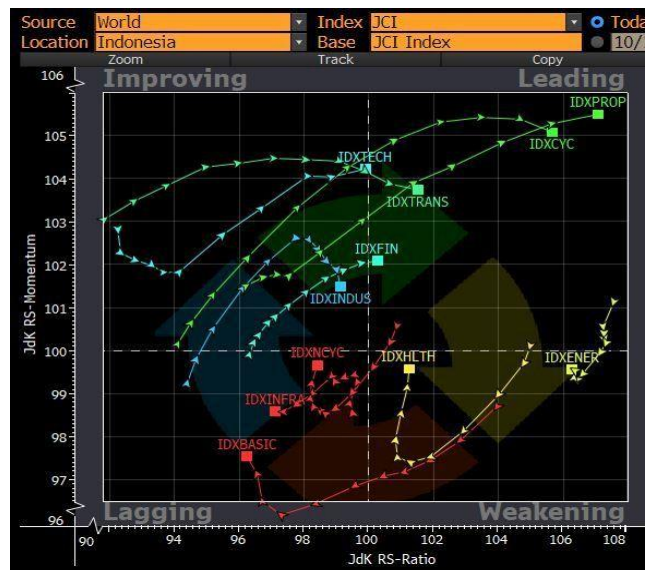
Sektor IDXBasic dan IDXCyc masih mendapatkan momentum, meskipun tertinggal di belakang IDX. Sementara itu, IDXInfra dan IDXIndus tertinggal dengan momentum yang melemah.

### SUN yield Relative Rotation Graph



Sources: Bloomberg, SSI Research

### IDX Sectoral Relative Rotation Graph



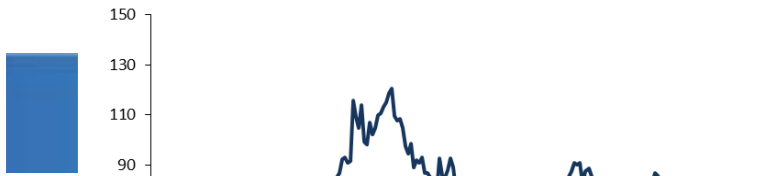
Sources: Bloomberg, SSI Research

## COMMODITY PRICES

### Coal Price, USD/ ton



### WTI Price, USD/ barrel



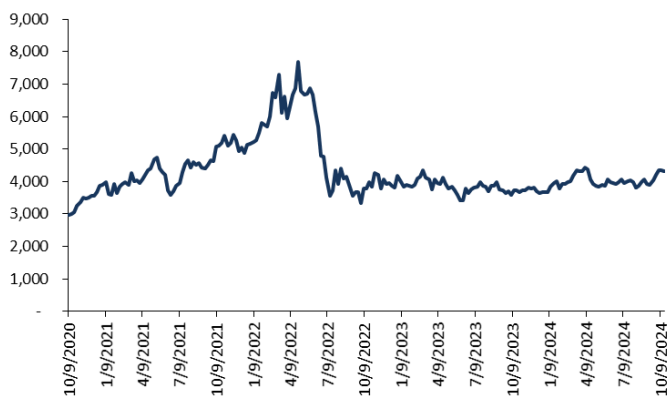
# WEEKLY ECONOMIC INSIGHTS



4<sup>th</sup> Weekly of October 2024

Source: Bloomberg, SSI Research

## CPO Price, MYR/ ton



Source: Bloomberg, SSI Research

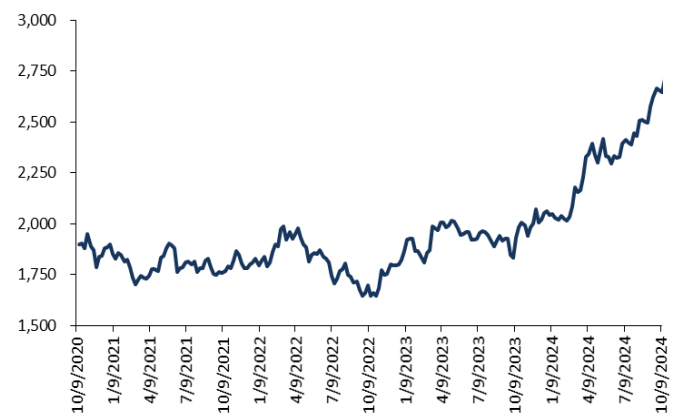
## Nickel Price, USD/ ton



Source: Bloomberg, SSI Research

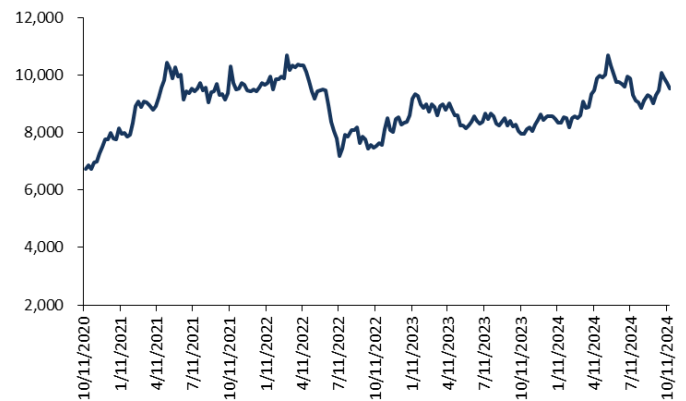
Source: Bloomberg, SSI Research

## Gold Price, USD/ toz



Source: Bloomberg, SSI Research

## Cooper, USD/ ton



Source: Bloomberg, SSI Research

## Macro Forecast SSI

Macro	2023A	2024F	2025F
GDP (% YoY)	5.1	4.9	5.0
Inflation (% YoY)	2.6	2.5	3.0
Current Account Balance (% GDP)	-0.1	-0.7	-1.2

# WEEKLY ECONOMIC INSIGHTS



Fiscal Balance (% to GDP)	-1.7	-2.7	-2.9
BI 7DRRR (%)	6.0	6.0	5.5
10Y. Government Bond Yield (%)	6.6	6.8	7.0
<b>4<sup>th</sup> Weekly of October 2024</b>			
Exchange Rate (USD/IDR)	15,399	15,700	15,900

Source: SSI Research

---

## GLOBAL, REGIONAL & FIXED INCOME DATA

---

As of 25 October 2024

# WEEKLY ECONOMIC INSIGHTS



Equity Global Markets	Last Price	Daily (%)	5D (%)	1M (%)	3M (%)	6M (%)	YTD (%)
Dow Jones	42,374	-0.3	-2.0	1.1	6.1	11.3	12.4
S&P 500	5,810	0.2	-0.5	1.5	7.6	15.1	21.8
Nasdaq	18,415	0.8	0.2	1.8	7.2	18.0	22.7
Kospi	2,583	0.1	-0.4	-0.5	-4.7	-1.7	-2.7
Nikkei	37,914	-0.6	-2.7	0.1	0.1	0.8	13.3
Hang Seng	20,590	0.5	-1.0	7.6	21.1	19.1	20.8
JCI	7,695	-0.3	-0.8	-0.6	6.3	7.5	5.8

Source: Bloomberg, SSI Research

Currencies	Last Price	Daily (%)	5D (%)	1M (%)	3M (%)	6M (%)	YTD (%)
USD/IDR	15,640	-0.4	-1.1	-3.5	-3.8	-3.4	1.6
USD/CNY	7.1	-0.1	-0.3	-1.3	-1.7	-1.6	0.3
EUR/USD	1.1	0.0	-0.4	-2.9	-0.7	0.0	-3.2
USD/JPY	151.9	-0.1	-1.6	-4.7	-1.3	-2.4	7.7
USD/THB	33.8	-0.4	-1.9	-3.2	-6.5	-8.7	-1.0
USD/MYR	4.3	0.1	-0.9	-4.9	-6.8	-9.1	-5.5
USD/INR	84.1	0.0	0.0	-0.6	0.5	0.9	1.1
AUD/USD	66.3	-0.1	-1.1	-2.9	1.1	1.3	-3.2

Source: Bloomberg, SSI Research

Fixed Income Indicators	Last Price	Daily (%)	5D (%)	1M (%)	3M (%)	6M (%)	YTD (%)
INDOGB 5Y	101.2	-0.0	-0.6	-1.6	0.9	2.0	-0.5
INDOGB 10Y	99.3	0.1	-0.6	-2.1	1.7	2.5	-1.5
INDOGB 20Y	101.7	0.2	-1.1	-2.8	1.7	1.1	-2.2
INDOGB 30Y	99.2	0.3	-0.0	-1.5	2.0	1.7	0.1
US Treasury 5Y	4.0	-0.4	0.8	14.0	-2.7	-14.8	4.5
US Treasury 10Y	4.2	-0.4	0.0	10.9	-1.0	-10.8	8.2
US Treasury 30Y	4.5	-0.2	-0.8	7.8	-0.4	-7.2	10.8
INDO CDS 5Y	68.5	-0.7	-0.2	-1.7	-10.7	-14.3	-4.8

Source: Bloomberg, SSI Research

JCI Sectoral	Last Price	Daily (%)	5D (%)	1M (%)	3M (%)	6M (%)	YTD (%)
IDXFIN Index	1,545	0.1	0.2	-0.5	11.3	8.2	6.0
IDXBASIC Index	1,434	-1.0	-1.4	5.1	7.3	8.2	9.7

# WEEKLY ECONOMIC INSIGHTS



Index	Value	%CHG	%CHG	%CHG	%CHG	%CHG	%CHG
IDXCYC Index	877	-0.6	-0.4	-1.9	18.4	12.8	6.8
IDXNCYC Index	769	-0.8	-0.2	2.8	8.9	10.3	6.4
IDXENER Index	2,758	-0.8	-0.3	1.7	13.5	27.3	31.3
IDXINFRA Index	1,514	-0.8	-2.3	-3.9	-4.2	-5.6	-3.6
IDXHLTH Index	1,531	-0.6	-2.0	-1.2	6.5	13.4	11.2
IDXTRANS Index	1,522	-0.4	1.0	0.7	11.6	15.2	-5.0
IDXPROP Index	827	-0.3	-1.9	5.4	30.7	33.4	15.7
IDXINDUS Index	1,103	-0.2	2.6	2.1	8.3	4.5	0.9
IDXTECH Index	4,052	-1.6	2.0	5.5	20.3	21.9	-8.7

Foreign Trading Activities	1D	3M	6M	YTD
Bonds (USDbn)	-0.1	5.3	6.4	3.7
Equity (IDRtn)	-0.7	43.7	31.1	36.9

Source: Bloomberg, SSI Research

Interest Rate	Oct-24	Sep-24
BI's 7 Day (%)	6.0	6.0
Fed Rate (%)	5.0	5.0

Source: Bloomberg, SSI Research

## Weekly Stock Rank

NO	STOCK	▲	PRICE	%CHG	VAL	LOT	FREQ
1	BBRI	▼	4,770	-13.6	32.9T	66,096,470	1,200,905
2	BBCA	▼	10,750	-0.4	17.6T	16,763,044	392,531
3	BMRI	▼	7,050	-5.0	14.6T	20,868,319	341,435
4	BRMS	▲	350	80.4	8.3T	285,220,990	461,327
5	TLKM	▼	2,910	-7.9	7.5T	24,956,263	388,825



# WEEKLY ECONOMIC INSIGHTS



4<sup>th</sup> Weekly of October 2024

STOCK	%TVAL	LAST	%CHG	%MTD	%YTD	%52W	NVAL	NAVG	BVAL	SVAL	BRD
BBRI	3.2	4,770	-0.0	-3.6	-16.6	-6.4	-1,674.6B	4,840	1,092....	2,767....	RG
TLKM	1.1	2,910	-0.0	-2.6	-26.3	-20.2	-357.5B	2,929	514.3B	871.9B	RG
PANI	0.3	14,975	0.0	29.9	205.6	230.5	-150.5B	15,296	117.5B	268.1B	RG
BMRI	1.5	7,050	-0.0	1.8	16.5	22.6	-96.1B	6,940	870.8B	966.9B	RG
MDKA	0.2	2,450	-0.0	-9.9	-9.2	2.9	-95.0B	2,554	102.2B	197.3B	RG
PSAB	0.2	310	-0.1	12.3	252.2	260.4	-85.4B	342	90.3B	175.7B	RG
INKP	0.0	8,025	-0.0	-7.2	-3.6	-18.1	-68.7B	8,169	19.7B	88.4B	RG
BUMI	0.3	141	0.0	15.5	65.8	19.4	-67.1B	143	180.6B	247.8B	RG
SIDO	0.0	615	-0.0	-7.5	17.1	4.2	-53.4B	621	16.3B	69.8B	RG
UNVR	0.2	2,100	-0.1	-4.9	-40.5	-47.3	-53.2B	2,116	91.0B	144.2B	RG
SMGR	0.1	4,390	-0.0	15.8	-31.4	-30.5	-52.9B	4,379	41.7B	94.7B	RG
MLPF	0.0	1,000	0.0	0.0	0.0	11.0	0.0B	1,000	100.0B	111.0B	RG
									14.6T	16.3T	

SECTOR	TVAL	%TVAL	FNVAL	FBVAL	DBVAL	FSVAL	DSVAL
IDXINDUST	3.0T	5.0	484.2B	1.5T	1.4T	1.0T	1.9T
IDXNONCYC	5.1T	8.5	256.9B	1.8T	3.3T	1.5T	3.5T
IDXTECHNO	3.3T	5.5	139.5B	1.0T	2.3T	903.3B	2.4T
IDXTRANS	392.2B	0.6	8.6B	45.3B	346.8B	36.7B	355.4B
COMPOSITE	59.8T	100.0		17.6T	42.1T	21.2T	38.5T
IDXCYCLIC	2.3T	3.8	-22.7B	594.3B	1.7T	617.1B	1.7T
IDXENERGY	9.3T	15.5	-68.3B	1.4T	7.9T	1.5T	7.8T
IDXHEALTH	1.0T	1.6	-115.5B	272.2B	779.3B	387.8B	663.8B
IDX BASIC	8.9T	14.8	-205.4B	1.7T	7.1T	1.9T	6.9T
IDXINFRA	4.3T	7.1	-357.5B	1.3T	3.0T	1.7T	2.6T
IDXFINANCE	15.7T	26.2	-1,308.9B	7.0T	8.6T	8.4T	7.3T
IDXPROPERTY	6.0T	10.0	-2,433.2B	636.7B	5.4T	3.0T	2.9T

## Economic Calendar

Monday October 28 2024			Actual	Previous	Consensus	Forecast
12:00 PM	SG	Export Prices YoY SEP		-6.6%		-5.4%
12:00 PM	SG	Import Prices YoY SEP		-4%		-3.0%
12:00 PM	SG	PPI YoY SEP		-3%		1.3%
03:00 PM	ES	Retail Sales MoM SEP		0.4%		-0.6%
03:00 PM	ES	Retail Sales YoY SEP		2.3%		1.5%
04:30 PM	CA	BoC Macklem Speech				

# WEEKLY ECONOMIC INSIGHTS



4<sup>th</sup> Weekly of October 2024

		Unemployment Rate Prel Q3	2.0%	2.0%		
		5-Year KTB Auction	2.855%			
		CFIB Business Barometer OCT	55	54.3		
		BCB Focus Market Readout				
		M3 Money Supply YoY SEP	8.7%	8.0%		
		Private Bank Lending YoY SEP	11.9%	11.9%		
Tuesday October 29 2024			Actual	Previous	Consensus	Forecast
12:00 AM		5-Year Note Auction		3.519%		
02:00 AM		Treasury Refunding Financing Estimates				
02:45 AM		ECB Guindos Speech				
06:30 AM		Unemployment Rate SEP		2.5%	2.5%	2.5%
06:30 AM		Jobs/applications ratio SEP		1.23	1.23	1.23
10:35 AM		2-Year JGB Auction		0.392%		
01:00 PM		M3 Money Supply YoY SEP		6.11%		
01:00 PM		Private Sector Credit YoY SEP		4.95%		5.0%
02:00 PM		GfK Consumer Confidence NOV		-21.2	-20.5	-20.9
04:30 PM		BoE Consumer Credit SEP		£1.295B	£1.40B	£ 1.4B
04:30 PM		Mortgage Approvals SEP		64.86K	64.2K	63.7K
04:30 PM		Mortgage Lending SEP		£2.86B		£2.8B
04:30 PM		M4 Money Supply MoM SEP		-0.1%	0.1%	0.1%
04:30 PM		Net Lending to Individuals MoM SEP		£4.2B	£4.1B	£4.1B
05:00 PM		5-Year Treasury Gilt Auction		3.880%		
05:30 PM		5-Year Bobl Auction		1.90%		
06:30 PM		Current Account SEP		-\$-6.59B	-\$5B	-\$-5.5B
06:30 PM		Foreign Direct Investment SEP		\$6.1B	\$5.6B	\$ 6.2B
06:30 PM		BoC Macklem Speech				

07:30 PM		Goods Trade Balance Adv SEP		-\$-94.26B	-\$-96.1B	-\$-93.0B
07:30 PM		Retail Inventories Ex Autos MoM Adv SEP		0.5%		0.3%
07:30 PM		Wholesale Inventories MoM Adv SEP		0.1%	0.2%	0.2%
07:55 PM		Redbook YoY OCT/26		4.6%		
08:00 PM		S&P/Case-Shiller Home Price MoM AUG		0%		-0.1%
08:00 PM		S&P/Case-Shiller Home Price YoY AUG		5.9%	5%	5.4%
08:00 PM		House Price Index AUG		425.2		425.2
08:00 PM		House Price Index MoM AUG		0.1%	0.1%	0%

# WEEKLY ECONOMIC INSIGHTS



4<sup>th</sup> Weekly of October 2024

		SG	MAS 4-Week Bill Auction		3.29%				
		KR	20-Year KTB Auction		2.975%				
		IT	6-Month BOT Auction		3.112%				
Wednesday October 30 2024				Actual	Previous	Consensus	Forecast		
12:00 AM		US	2-Year FRN Auction		0.261%				
12:00 AM		US	7-Year Note Auction		3.668%				
03:30 AM		US	API Crude Oil Stock Change OCT/25		1.643M				
07:30 AM		AU	Monthly CPI Indicator SEP		2.7%	2.3%	2.4%		
07:30 AM		AU	Inflation Rate QoQ Q3		1%	0.3%	0.4%		
07:30 AM		AU	Inflation Rate YoY Q3		3.8%	2.9%	2.8%		
07:30 AM		AU	RBA Trimmed Mean CPI QoQ Q3		0.8%	0.7%	0.8%		
07:30 AM		AU	RBA Trimmed Mean CPI YoY Q3		3.9%	3.5%	3.6%		
07:30 AM		AU	CPI Q3		138.8		139.1		
07:30 AM		AU	RBA Weighted Median CPI QoQ Q3		0.8%	0.8%	0.9%		
07:30 AM		AU	RBA Weighted Median CPI YoY Q3		4.1%	3.6%	3.7%		
09:00 AM		SG	Bank Lending SEP		S\$800B		S\$ 807.2B		
12:00 PM		JP	Consumer Confidence OCT		36.9	37	36.7		
12:00 PM		SG	Business Confidence Q3		23		12		
01:30 PM		FR	GDP Growth Rate QoQ Prel Q3		0.2%	0.4%	0.4%		
01:30 PM		FR	GDP Growth Rate YoY Prel Q3		1%		0.7%		
01:30 PM		FR	Household Consumption MoM SEP		0.2%	0.3%	0.2%		
02:00 PM		TR	Economic Confidence Index OCT		95		95.8		
03:00 PM		ES	GDP Growth Rate QoQ Flash Q3		0.8%	0.6%	0.4%		
03:00 PM		ES	GDP Growth Rate YoY Flash Q3		3.1%	3%	2.9%		
03:00 PM		ES	Inflation Rate MoM Prel OCT		-0.6%		0.1%		
03:00 PM		ES	Inflation Rate YoY Prel OCT		1.5%	1.7%	1.4%		
03:00 PM		ES	Core Inflation Rate YoY Prel OCT		2.4%		2.5%		
03:00 PM		ES	Harmonised Inflation Rate MoM Prel OCT		-0.1%		0.1%		

03:00 PM		ES	Harmonised Inflation Rate YoY Prel OCT		1.7%		1.6%		
03:55 PM		DE	Unemployed Persons OCT		2.823M		2.825M		
03:55 PM		DE	Unemployment Change OCT		17K	18K	2.0K		
03:55 PM		DE	Unemployment Rate OCT		6%	6.1%	6%		
04:00 PM		DE	GDP Growth Rate QoQ Flash Q3		-0.1%	-0.1%	-0.1%		
04:00 PM		DE	GDP Growth Rate YoY Flash Q3		0%	-0.3%	-0.2%		
04:00 PM		DE	Baden Wuerttemberg CPI MoM OCT		0.1%				
04:00 PM		DE	Baden Wuerttemberg CPI YoY OCT		1.4%				

# WEEKLY ECONOMIC INSIGHTS



4<sup>th</sup> Weekly of October 2024

04:00 PM		DE	Saxony CPI MoM OCT	0.2%					
04:00 PM		DE	Saxony CPI YoY OCT	2.4%					
04:00 PM		IT	GDP Growth Rate QoQ Adv Q3	0.2%	0.3%	0.3%			
04:00 PM		IT	GDP Growth Rate YoY Adv Q3	0.9%	0.7%	1.2%			
05:00 PM		EA	GDP Growth Rate QoQ Flash Q3	0.2%	0.2%	0.3%			
05:00 PM		EA	GDP Growth Rate YoY Flash Q3	0.6%	0.8%	1%			
05:00 PM		EA	Economic Sentiment OCT	96.2	96.4	96.6			
05:00 PM		EA	Consumer Confidence Final OCT	-12.9	-12.5	-12.5			
05:00 PM		EA	Consumer Inflation Expectations OCT	10.9		10.7			
05:00 PM		EA	Industrial Sentiment OCT	-10.9	-10.5	-11.2			
05:00 PM		EA	Selling Price Expectations OCT	6.2		6			
05:00 PM		EA	Services Sentiment OCT	6.7		6.5			
05:00 PM		IT	PPI MoM SEP	0.7%		0.4%			
05:00 PM		IT	PPI YoY SEP	-0.8%		1.0%			
06:00 PM		BR	IGP-M Inflation MoM OCT	0.62%		0.5%			
06:00 PM		ES	Business Confidence OCT	-0.7		-0.5			
06:00 PM		US	MBA 30-Year Mortgage Rate OCT/25	6.52%					
06:00 PM		US	MBA Mortgage Applications OCT/25	-6.7%					
06:00 PM		US	MBA Mortgage Market Index OCT/25	214.8					
06:00 PM		US	MBA Mortgage Refinance Index OCT/25	672.6					
06:00 PM		US	MBA Purchase Index OCT/25	131.3					
06:30 PM		BR	Bank Lending MoM SEP	0.9%		0.8%			
06:30 PM		IN	Infrastructure Output YoY SEP	-1.8%		6.5%			
06:30 PM		IN	M3 Money Supply YoY OCT/18	11%					
07:00 PM		BR	PPI MoM SEP	0.61%		0.5%			
07:00 PM		BR	PPI YoY SEP	6.42%		5.7%			
07:00 PM		MX	GDP Growth Rate QoQ Prel Q3	0.2%		0.3%			
07:00 PM		MX	GDP Growth Rate YoY Prel Q3	2.1%		1.6%			
07:00 PM		ZA	Budget Balance SEP	ZAR-19.4B		ZAR -7.0B			

07:15 PM		CA	BoC Macklem Speech						
07:15 PM		US	ADP Employment Change OCT	143K	110K	129.0K			
07:30 PM		US	GDP Growth Rate QoQ Adv Q3	3%	3%	3.3%			
07:30 PM		US	GDP Price Index QoQ Adv Q3	2.5%	2.7%	2.5%			
07:30 PM		US	Core PCE Prices QoQ Adv Q3	2.8%		2.3%			
07:30 PM		US	GDP Sales QoQ Adv Q3	1.9%		2.2%			
07:30 PM		US	PCE Prices QoQ Adv Q3	2.5%		2%			
07:30 PM		US	Real Consumer Spending QoQ Adv Q3	2.8%		3%			

# WEEKLY ECONOMIC INSIGHTS



4<sup>th</sup> Weekly of October 2024

09:30 PM	US	EIA Crude Oil Imports Change OCT/25	0.913M						
09:30 PM	US	EIA Cushing Crude Oil Stocks Change OCT/25	-0.346M						
09:30 PM	US	EIA Distillate Fuel Production Change OCT/25	0.257M						
09:30 PM	US	EIA Distillate Stocks Change OCT/25	-1.14M						
09:30 PM	US	EIA Gasoline Production Change OCT/25	0.666M						
09:30 PM	US	EIA Heating Oil Stocks Change OCT/25	-0.28M						
09:30 PM	US	EIA Refinery Crude Runs Change OCT/25	0.329M						
10:00 PM	EA	ECB Schnabel Speech							
10:30 PM	US	17-Week Bill Auction	4.445%						
11:00 PM	RU	Unemployment Rate SEP	2.4%	2.4%		2.5%			
11:00 PM	RU	Business Confidence OCT	6.8			6.5			
11:00 PM	RU	Corporate Profits AUG	RUB17.4T			RUB 20.4T			
11:00 PM	RU	Real Wage Growth YoY AUG	8.1%	7.3%		7.9%			
11:00 PM	RU	Retail Sales YoY SEP	5.1%	6%		5.0%			
	IT	10-Year BTP Auction	3.43%						
	IT	5-Year BTP Auction	2.67%						
	ZA	Medium-term budget statement							
	GB	Autumn Budget 2024							
	RU	GDP YoY SEP	2.4%			2.2%			
Thursday October 31 2024									
			Actual	Previous	Consensus	Forecast			
06:00 AM	KR	Industrial Production MoM SEP	4.1%			0.8%			
06:00 AM	KR	Industrial Production YoY SEP	3.8%		0.4%	0.5%			
06:00 AM	KR	Retail Sales MoM SEP	1.7%			0.5%			
06:50 AM	JP	Industrial Production MoM Prel SEP	-3.3%		1%	0.9%			
06:50 AM	JP	Retail Sales YoY SEP	2.8%		2.3%	2.5%			
06:50 AM	JP	Foreign Bond Investment OCT/25	¥613B						
06:50 AM	JP	Industrial Production YoY Prel SEP	-4.9%			-5%			
06:50 AM	JP	Retail Sales MoM SEP	0.8%						
06:50 AM	JP	Stock Investment by Foreigners OCT/26	¥580.4B						
07:30 AM	AU	Housing Credit MoM SEP	0.4%			0.4%			
07:30 AM	AU	Retail Sales MoM SEP	0.7%		0.3%	0.5%			
07:30 AM	AU	Export Prices QoQ Q3	-5.9%			1%			
07:30 AM	AU	Import Prices QoQ Q3	1%		-0.2%	0.0%			
07:30 AM	AU	Private Sector Credit MoM SEP	0.5%		0.5%	0.3%			
07:30 AM	AU	Private Sector Credit YoY SEP	5.7%			5.8%			
08:30 AM	CN	NBS Manufacturing PMI OCT	49.8		50.1	50.2			
08:30 AM	CN	NBS Non Manufacturing PMI OCT	50.0		50.5	50.3			
08:30 AM	CN	NBS General PMI OCT	50.4			50.6			
10:00 AM	JP	BoJ Interest Rate Decision	0.25%		0.25%	0.25%			
10:00 AM	JP	BoJ Quarterly Outlook Report							

# WEEKLY ECONOMIC INSIGHTS



4<sup>th</sup> Weekly of October 2024

02:00 PM		TR	Imports Final SEP	\$27.04B		\$27.1B		
02:00 PM		TR	Tourism Revenues Q3	\$14.88B		\$ 15.1B		
02:45 PM		FR	Inflation Rate YoY Prel OCT	1.1%	1%	1.2%		
02:45 PM		FR	Inflation Rate MoM Prel OCT	-1.3%	0.2%	0.2%		
02:45 PM		FR	Harmonised Inflation Rate MoM Prel OCT	-1.3%		0.2%		
02:45 PM		FR	Harmonised Inflation Rate YoY Prel OCT	1.4%	1.5%	1.5%		
02:45 PM		FR	PPI MoM SEP	0.2%		-0.1%		
02:45 PM		FR	PPI YoY SEP	-6.3%		-7.0%		
03:00 PM		ES	Tourist Arrivals YoY SEP	7.3%		7.0%		
03:00 PM		TR	Tourist Arrivals YoY SEP	2.47%		2.8%		
04:00 PM		EA	ECB Bulletin					
04:00 PM		IT	Unemployment Rate SEP	6.2%	6.2%	6.3%		
04:00 PM		ES	Current Account AUG	€5.79B		€5.7B		
04:30 PM		ZA	PPI MoM SEP	-0.3%		-0.1%		
04:30 PM		ZA	PPI YoY SEP	2.8%		2.5%		
05:00 PM		EA	Inflation Rate YoY Flash OCT	1.7%	1.9%	1.9%		
05:00 PM		EA	Core Inflation Rate YoY Flash OCT	2.7%	2.7%	2.8%		
05:00 PM		EA	Inflation Rate MoM Flash OCT	-0.1%		0.1%		
05:00 PM		EA	Unemployment Rate SEP	6.4%	6.4%	6.5%		
05:00 PM		EA	CPI Flash OCT	126.60		126.9		
05:00 PM		IT	Inflation Rate YoY Prel OCT	0.7%		1.0%		
05:00 PM		IT	Inflation Rate MoM Prel OCT	-0.2%	0%	0.1%		
05:00 PM		IT	Harmonised Inflation Rate MoM Prel OCT	1.2%		0.1%		
05:00 PM		IT	Harmonised Inflation Rate YoY Prel OCT	0.7%		0.8%		
05:00 PM		GB	30-Year Green Gilt Auction					
05:00 PM		GB	BoE Breeden Speech					
05:30 PM		IN	Government Budget Value SEP	INR-4351.8B		INR-5200.0B		
06:00 PM		IT	Industrial Sales MoM AUG	-0.4%		0.2%		
06:00 PM		IT	Industrial Sales YoY AUG	-4.7%		-4.3%		

06:30 PM		BR	Gross Debt to GDP SEP	78.5%		78.5%		
06:30 PM		BR	Nominal Budget Balance SEP	BRL-90.381B		BRL-89.0B		
06:30 PM		TR	Foreign Exchange Reserves OCT/25	\$93.79B				
06:30 PM		US	Challenger Job Cuts OCT	72.821K		95K		
07:00 PM		BR	Unemployment Rate SEP	6.6%		6.6%		
07:00 PM		ZA	Balance of Trade SEP	ZAR5.63B		ZAR 8B		
07:30 PM		CA	GDP MoM AUG	0.2%	0.1%	0.0%		
07:30 PM		CA	GDP MoM Prel SEP			0.4%		

# WEEKLY ECONOMIC INSIGHTS



4<sup>th</sup> Weekly of October 2024

07:30 PM		US	PCE Price Index YoY SEP	2.2%		2.1%		
07:30 PM		US	Continuing Jobless Claims OCT/19	1897K		1880.0K		
07:30 PM		US	Core PCE Price Index YoY SEP	2.7%		2.7%		
07:30 PM		US	Jobless Claims 4-week Average OCT/26	238.5K		238.0K		
08:45 PM		US	Chicago PMI OCT	46.6	48.2	47.5		
09:30 PM		US	EIA Natural Gas Stocks Change OCT/25	80Bcf				
10:30 PM		US	4-Week Bill Auction	4.650%				
10:30 PM		US	8-Week Bill Auction	4.590%				
10:45 PM		BR	10-Year NTN-F Auction	12.865%				
10:45 PM		BR	2-Year LTN Auction	12.988%				
10:45 PM		BR	6-Month LTN Auction	11.704%				
11:00 PM		CA	2-Year Bond Auction	3.134%				
11:00 PM		US	15-Year Mortgage Rate OCT/30	5.71%				
11:00 PM		US	30-Year Mortgage Rate OCT/30	6.54%				
		BR	Net Payrolls SEP	232.51K		210.0K		
		MX	Fiscal Balance SEP	MXN-833.94B		MXN -850.0B		
		SA	GDP Growth Rate YoY Prel Q3	-0.3%		2.5%		
Friday November 01 2024				Actual	Previous	Consensus	Forecast	
03:30 AM		US	Fed Balance Sheet OCT/30	\$7.03T				
05:00 AM		AU	Judo Bank Manufacturing PMI Final OCT	46.7	46.6	46.6		
07:00 AM		KR	Exports YoY OCT	7.5%	6.1%	6.4%		
07:00 AM		KR	Balance of Trade OCT	\$6.66B	\$4.60B	\$5B		
07:00 AM		KR	Imports YoY OCT	2.2%	2.3%	2.3%		
07:30 AM		AU	Building Permits MoM Prel SEP	-6.1%	1.9%	0.7%		
07:30 AM		AU	Home Loans MoM SEP	0.7%		0.3%		
07:30 AM		AU	Investment Lending for Homes SEP	1.4%		0.6%		
07:30 AM		AU	PPI QoQ Q3	1%	0.7%	1.2%		
07:30 AM		AU	PPI YoY Q3	4.8%		3.9%		
07:30 AM		AU	Private House Approvals MoM Prel SEP	0.5%		0.6%		

07:30 AM		ID	S&P Global Manufacturing PMI OCT	49.2		49.6		
07:30 AM		JP	Jibun Bank Manufacturing PMI Final OCT	49.7	49	49.0		
07:30 AM		KR	S&P Global Manufacturing PMI OCT	48.3		49.5		
08:45 AM		CN	Caixin Manufacturing PMI OCT	49.3	49.5	49.7		
10:35 AM		JP	3-Month Bill Auction	0.0011%				
11:00 AM		ID	Inflation Rate YoY OCT	1.84%		1.7%		
11:00 AM		ID	Core Inflation Rate YoY OCT	2.09%		2.1%		
11:00 AM		ID	Inflation Rate MoM OCT	-0.12%		0.0%		

# WEEKLY ECONOMIC INSIGHTS



4<sup>th</sup> Weekly of October 2024

04:30 PM		GB	S&P Global Manufacturing PMI Final OCT	51.5	50.3	50.3		
05:00 PM		MX	Foreign Exchange Reserves SEP	\$231B		\$ 219B		
06:30 PM		IN	Bank Loan Growth YoY OCT/18	12.8%				
06:30 PM		IN	Deposit Growth YoY OCT/18	11.8%				
06:30 PM		IN	Foreign Exchange Reserves OCT/25	\$688.27B				
07:00 PM		BR	Industrial Production MoM SEP	0.1%		0.4%		
07:00 PM		BR	Industrial Production YoY SEP	2.2%		3.6%		
07:00 PM		MX	Business Confidence OCT	51.9		52.2		
07:00 PM		MX	Unemployment Rate SEP	3%		3.0%		
07:30 PM		US	Non Farm Payrolls OCT	254K	140K	180.0K		
07:30 PM		US	Unemployment Rate OCT	4.1%	4.1%	4.2%		
07:30 PM		US	Average Hourly Earnings MoM OCT	0.4%	0.3%	0.3%		
07:30 PM		US	Average Hourly Earnings YoY	4%		4%		
07:30 PM		US	Participation Rate OCT	62.7%		62.5%		
07:30 PM		US	Average Weekly Hours OCT	34.2	34.2	34.2		
07:30 PM		US	Government Payrolls OCT	31K		20.0K		
07:30 PM		US	Manufacturing Payrolls OCT	-7K		-35.0K		
07:30 PM		US	Nonfarm Payrolls Private OCT	223K	115K	160.0K		
07:30 PM		US	U-6 Unemployment Rate	7.7%		7.8%		
08:00 PM		BR	S&P Global Manufacturing PMI OCT	53.2		52.8		
08:30 PM		CA	S&P Global Manufacturing PMI OCT	50.4		50.5		
08:45 PM		US	S&P Global Manufacturing PMI Final OCT	47.3	47.8			
09:00 PM		US	ISM Manufacturing PMI OCT	47.2	47.6	47.5		
09:00 PM		US	ISM Manufacturing Employment OCT	43.9		44		
09:00 PM		US	Construction Spending MoM SEP	-0.1%	0%	0.5%		
09:00 PM		US	ISM Manufacturing New Orders OCT	46.1		47		
09:00 PM		US	ISM Manufacturing Prices OCT	48.3	48.5	48.2		
10:00 PM		MX	S&P Global Manufacturing PMI OCT	47.3		47.5		

	AU	CoreLogic Dwelling Prices MoM OCT	0.4%		0.4%		
	ES	New Car Sales YoY OCT	6.3%		7.0%		
	ZA	Total New Vehicle Sales OCT	44.08K		44.0K		
	RU	M2 Money Supply YoY SEP	17.9%		17.5%		

Saturday November 02 2024			Actual	Previous	Consensus	Forecast		
12:00 AM		US	Baker Hughes Oil Rig Count NOV/01	480				
12:00 AM		US	Baker Hughes Total Rigs Count NOV/01	585				
08:00 PM		SG	SIPMM Manufacturing PMI OCT	51		51.3		



# WEEKLY ECONOMIC INSIGHTS



4<sup>th</sup> Weekly of October 2024

Source: Trading Economics

## Research Team

Prasetya Gunadi	Head of Equity Research, Strategy, Banking	prasetya.gunadi@samuel.co.id	+6221 2854 8320
Fithra Faisal Hastiadi, Ph.D	Senior Economist	fithra.hastiadi@samuel.co.id	+6221 2854 8100
Farras Farhan	Commodity, Plantation, Media, Technology	farras.farhan@samuel.co.id	+6221 2854 8346
Jonathan Guyadi	Consumer, Retail, Auto, Cigarettes	jonathan.guyadi@samuel.co.id	+6221 2854 8846
Daniel Aditya	Cement, Healthcare, Telco, Infra, Transportation	daniel.aditya@samuel.co.id	+6221 2854 8322
Adolf Richardo	Editor	adolf.richardo@samuel.co.id	+6221 2864 8397

4<sup>th</sup> Weekly of October 2024

## Equity Institutional Team

Widya Meidrianto	Head of Institutional Equity Sales	widya.meidrianto@samuel.co.id	+6221 2854 8317
Muhamad Alfatih, CSA, CTA, CFTe	Institutional Equity Chartist	m.alfatih@samuel.co.id	+6221 2854 8129
Ronny Ardianto	Institutional Equity Sales	ronny.ardianto@samuel.co.id	+6221 2854 8399
Fachruly Fiater	Institutional Sales Trader	fachruly.fiater@samuel.co.id	+6221 2854 8325
Lucia Irawati	Institutional Sales Trader	lucia.irawati@samuel.co.id	+6221 2854 8173
Alexander Tayus	Institutional Equity Dealer	alexander.tayus@samuel.co.id	+6221 2854 8319
Leonardo Christian	Institutional Equity Dealer	leonardo.christian@samuel.co.id	+6221 2854 8147

## Equity Retail Team

Joseph Soegandhi	Director of Equity	joseph.soegandhi@samuel.co.id	+6221 2854 8872
Damargumilang	Head of Equity Retail	damargumilang@samuel.co.id	+6221 2854 8309
Anthony Yunus	Head of Equity Sales	Anthony.yunus@samuel.co.id	+6221 2854 8314
Clarice Wijana	Head of Equity Sales Support	clarice.wijana@samuel.co.id	+6221 2854 8395
Denzel Obaja	Equity Retail Chartist	denzel.obaja@samuel.co.id	+6221 2854 8342
Gitta Wahyu Retnani	Equity Sales & Trainer	gitta.wahyu@samuel.co.id	+6221 2854 8365
Vincentius Darren	Equity Sales	darren@samuel.co.id	+6221 2854 8348
Sylviawati	Equity Sales Support	sylviawati@samuel.co.id	+6221 2854 8112
Handa Sandiawan	Equity Sales Support	handa.sandiawan@samuel.co.id	+6221 2854 8302
Michael Alexander	Equity Dealer	michael.alexander@samuel.co.id	+6221 2854 8369
Yonathan	Equity Dealer	yonathan@samuel.co.id	+6221 2854 8347
Reza Fahlevi	Equity Dealer	reza.fahlevi@samuel.co.id	+6221 2854 8359

## Fixed Income Sales Team

R. Virine Tresna Sundari	Head of Fixed Income	virine.sundari@samuel.co.id	+6221 2854 8170
Sany Rizal Keliobas	Fixed Income Sales	sany.rizal@samuel.co.id	+6221 2854 8337
Khairanni	Fixed Income Sales	khairanni@samuel.co.id	+6221 2854 8104
Muhammad Alfizar	Fixed Income Sales	Muhammad.alfizar@samuel.co.id	+6221 2854 8305

**DISCLAIMERS:** The views expressed in this research accurately reflect the personal views of the analyst(s) about the subject securities or issuers and no part of the compensation of the analyst(s) was, is, or will be directly or indirectly related to the inclusion of specific recommendations or views in this research. The analyst(s) principally responsible for the preparation of this research has taken reasonable care to achieve and maintain independence and objectivity in making any recommendations. This document is for information only and for the use of the recipient. It is not to be reproduced or copied or made available to others. Under no circumstances is it to be considered as an offer to sell or solicitation to buy any security. Any recommendation contained in this report may not be suitable for all investors. Moreover, although the information contained herein has been obtained from sources believed to be reliable, its accuracy, completeness and reliability cannot be guaranteed. All rights reserved by PT Samuel Sekuritas Indonesia.