

Description	Last Week	Avg. Last Week
General Statistics		
JCI	7,831.76	7,838.25
10Y. Gov Bond Yield (%)	6.56	6.54
BI 7DRRR (%)	6.00	6.00
USD / IDR	15,393.00	15,367.00
US Fed Rate (%)	5.00	5.00
Spot Rates		
AUD/USD	0.68	0.68
USD/CHF	0.84	0.85
USD/CNY	7.09	7.08
EUR/USD	1.11	1.11
GBP/USD	1.32	1.32
USD/HKD	7.79	7.79
USD/IDR	15,393	15,274.20
USD/INR	83.84	83.66
USD/JPY	140.60	142.36
USD/MYR	4.30	4.24
NZD/USD	0.62	0.62
USD/SGD	1.29	1.29
USD/THB	33.17	33.17
Cross Rates		
AUD/IDR	10,393.00	10,362.80
CHF/IDR	18,221.00	18,044.40
CNY/IDR	2,170.00	2,161.60
EUR/IDR	17,137.00	17,596.00
GBP/IDR	20,346.00	20,240.60
HKD/IDR	1,975.00	1,965.25
INR/IDR	183.00	182.20
JPY/IDR	109.00	106.25
MYR/IDR	3,578.00	3,600.20
NZD/IDR	9,544.00	9,499.80
SGD/IDR	11,885.00	11,813.00
THB/IDR	462.00	459.40
Central Bank Rates		
BI 7DRRR	6.25	6.06
JIBOR 1W	6.55	6.43
JIBOR 1M	6.90	6.78
JIBOR 3M	7.18	7.05
JIBOR 6M	7.30	7.18
JIBOR 12M	7.46	7.33

Source: Investing.com, Bank Indonesia, SSI Research

Highlight

- Surplus Perdagangan Melebihi Ekspektasi:** Surplus perdagangan Indonesia mencapai USD 2.89 miliar pada Agustus 2024, didorong oleh permintaan yang kuat untuk minyak kelapa sawit, batu bara, dan barang-barang manufaktur. Namun, angka tersebut 6.96% lebih rendah dari angka tahun sebelumnya akibat fluktuasi permintaan global dan harga komoditas yang lebih rendah.
- Pemangkasan Suku Bunga BI:** Sebagai langkah antisipasi, Bank Indonesia menurunkan suku bunga acuannya sebesar 25 bps menjadi 6%, tidak lama sebelum The Fed memangkaskan suku bunga acuannya sebesar 50 bps. Kedua langkah tersebut diharapkan dapat mendukung investasi dan merangsang aktivitas ekonomi di Indonesia.
- DPR Setujui APBN USD 237 Miliar:** DPR Indonesia menyetujui APBN sebesar USD 237 miliar untuk tahun 2025, dengan alokasi yang signifikan untuk infrastruktur dan program sosial, demi mendukung pemerintahan Presiden terpilih Prabowo Subianto.
- Pasar Nikel Indonesia:** Ekspor nikel pig iron Indonesia ke Eropa melonjak pada tahun 2024, memperkuat dominasi Indonesia di pasar nikel global, khususnya sebagai pemasok utama untuk produksi baterai kendaraan listrik.
- Peluncuran Indeks SSUPER:** Samuel Sekuritas Indonesia, bekerja sama dengan Kementerian Pariwisata dan Ekonomi Kreatif, meluncurkan Indeks SSUPER, yang bertujuan untuk meningkatkan kesadaran dan mempromosikan investasi di sektor pariwisata dan ekonomi kreatif.

Ikhtisar

Surplus perdagangan Indonesia di bulan Agustus 2024 mencapai USD 2.89 miliar, melampaui ekspektasi, didorong oleh pertumbuhan ekspor komoditas utama seperti minyak sawit, batu bara, dan barang manufaktur sebesar 7.13% YoY. Namun, angka tersebut 6.96% lebih rendah dari angka tahun sebelumnya, di tengah fluktuasi permintaan global dan harga komoditas yang lebih rendah di awal tahun. Pemangkasan suku bunga preemptif Bank Indonesia (BI) sebesar 25 basis poin menjadi 6% pada bulan September, yang dilakukan tidak lama sebelum The Fed melakukan pemangkasan suku bunganya sebesar 50 bps, menandakan kepercayaan pada fundamental ekonomi makro Indonesia dan diharapkan mampu merangsang investasi dan aktivitas ekonomi. Pemangkasan suku bunga agresif The Fed juga menjadi pertanda baik bagi pasar negara berkembang, dengan efek positif pada arus masuk modal dan pengurangan biaya pinjaman global.

DPR telah menyetujui APBN sebesar USD 237 miliar untuk tahun 2025, dengan fokus pada infrastruktur dan program sosial, sementara ekspor nikel Indonesia ke Eropa melonjak, memposisikan Indonesia sebagai pemain dominan di pasar nikel global. Rencana Presiden terpilih Prabowo untuk meraup USD 65 miliar melalui penjualan kredit karbon semakin memperkuat dorongan Indonesia menuju ekonomi hijau. Sementara itu, Samuel Sekuritas Indonesia, bekerja sama dengan Kementerian Pariwisata dan Ekonomi Kreatif, meluncurkan Indeks Samuel Sekuritas Unggulan Pariwisata dan Ekonomi Kreatif (SSUPER), yang berisi perusahaan-perusahaan dengan kinerja terbaik di sektor pariwisata dan ekonomi kreatif, yang bertujuan untuk meningkatkan kesadaran publik dan mempromosikan investasi di industri yang sedang berkembang ini. Meskipun cukup banyak perkembangan positif, masih ada sejumlah tantangan, termasuk menyusutnya kelas menengah, meningkatnya pajak konstruksi, dan ketidakpastian politik seputar kabinet yang akan datang dan perubahan kepemimpinan di lembaga-lembaga utama.

Isu Utama

Ekonomi, Bisnis & Keuangan

Surplus Perdagangan Indonesia Melebihi Ekspektasi: Surplus perdagangan Indonesia pada Agustus 2024 mencapai USD 2.89 miliar, jauh melampaui ekspektasi pasar yang sebesar USD 1.96 miliar. Hal ini didorong oleh peningkatan ekspor sebesar 7.13% YoY, dengan permintaan yang kuat untuk minyak kelapa sawit, batu bara, dan barang-barang manufaktur. Namun, angka tersebut 6.96% lebih rendah dari angka tahun sebelumnya, di tengah fluktuasi permintaan global dan turunnya harga komoditas di awal tahun 2024. Surplus perdagangan kumulatif untuk Januari-Agustus 2024 mencapai USD 23.71 miliar, menandakan kinerja perdagangan yang kuat meskipun ada ketidakpastian di pasar global.

Pemangkasan Suku Bunga Bank Indonesia menjadi 6%: Secara mengejutkan, Bank Indonesia (BI) menurunkan suku bunga acuannya sebesar 25 bps menjadi 6% pada pertemuannya September. Langkah ini sejalan dengan sikap dovish The Fed AS dan mencerminkan keyakinan terhadap fundamental makroekonomi Indonesia, yang meliputi cadangan devisa yang kuat sebesar USD 150.2 miliar, inflasi yang rendah, dan aliran masuk modal asing yang signifikan baik ke ekuitas (IDR 53.2 triliun) maupun obligasi (IDR 33.8 triliun). Pemangkasan suku bunga diharapkan dapat memacu investasi, meningkatkan likuiditas, dan mendukung aktivitas ekonomi pada kuartal terakhir tahun 2024. Pemangkasan lebih lanjut dapat dipertimbangkan pada Q4 jika inflasi tetap terkendali dan rupiah menguat.

Pemangkasan Suku Bunga The Fed Sebesar 50 bps dan Dampak Globalnya: Pada tanggal 19 September 2024, The Fed AS mengejutkan pasar dengan pemangkasan suku bunga acuan sebesar 50 bps ke kisaran 4.75%-5%...

..Ini merupakan pemangkasan suku bunga pertama sejak tahun 2020 dan lebih agresif dari perkiraan pasar yang sebesar 25 bps. Langkah ini merupakan bagian dari strategi Fed untuk mengelola tekanan inflasi sekaligus mendorong pertumbuhan ekonomi. Pemangkasan suku bunga ini diharapkan memiliki implikasi global yang positif, memulihkan kondisi keuangan, dan menguntungkan pasar berkembang seperti Indonesia dengan meningkatkan arus masuk modal dan mengurangi kekuatan dolar AS.

Dampak Kebijakan The Fed terhadap Indonesia: Pemotongan suku bunga The Fed, serta pemangkasan suku bunga Bank Indonesia sebesar 25 bps menjadi 6%, kemungkinan akan mendukung rupiah Indonesia dan meningkatkan investasi di pasar keuangan Indonesia. Bank Indonesia diperkirakan akan mempertahankan sikap akomodatifnya, dan kembali melakukan pemangkasan suku bunga dalam beberapa bulan mendatang untuk merangsang permintaan domestik. Indeks Harga Saham Gabungan (IHSG) dan obligasi Indonesia telah bereaksi positif terhadap keputusan The Fed, yang mencerminkan optimisme di kalangan investor. Suku bunga The Fed yang lebih rendah juga dapat mengurangi biaya pinjaman global, menciptakan kondisi yang menguntungkan bagi pertumbuhan ekonomi Indonesia yang berkelanjutan.

DPR Menyetujui APBN Pertama Prabowo Sebesar IDR 3,621 Triliun: DPR telah menyetujui APBN sebesar IDR 3,621 triliun (USD 237 miliar) untuk tahun 2025, yang menjadi APBN pertama Presiden terpilih Prabowo Subianto. Anggaran tersebut difokuskan pada infrastruktur, program sosial, dan pertahanan, dengan alokasi yang signifikan untuk pendidikan dan kesejahteraan. Komponen utama anggaran tersebut adalah pelaksanaan bertahap program makan gratis sekolah ala Prabowo, yang diproyeksikan menelan biaya IDR 71 triliun. Meskipun ada kekhawatiran atas proyeksi defisit anggaran sebesar IDR 616.19 triliun, APBN tersebut dipandang sebagai langkah penting untuk mempertahankan pertumbuhan ekonomi jangka panjang.

Ekspor Nikel Indonesia ke Eropa Melonjak, Memperkuat Posisi Pasar Global: Ekspor nikel pig iron (NPI) dari Indonesia ke Eropa meroket pada tahun 2024, dan pengiriman meningkat dari 1,006 ton pada tahun 2023 menjadi 87,485 ton pada tahun 2024. Kenaikan tajam ini menunjukkan pengaruh Indonesia yang semakin besar di pasar nikel global, terutama di saat Eropa mencari sumber alternatif untuk menggantikan pemasok tradisional seperti Rusia. Nikel sangat penting untuk produksi baterai kendaraan listrik (EV), dan dominasi Indonesia di sektor ini mendukung target Indonesia untuk memimpin transisi energi hijau.

Dana Hijau Sebesar IDR 65 Miliar dari Kredit Karbon Milik Prabowo: Presiden terpilih Prabowo Subianto telah meluncurkan rencana ambisius untuk mengumpulkan USD 65 miliar pada tahun 2028 melalui penjualan kredit karbon dari proyek-proyek lingkungan,...

...termasuk konservasi hutan hujan. 'Dana hijau' ini akan menjadi bagian penting dari strategi Indonesia untuk mendorong pertumbuhan ekonomi berkelanjutan sekaligus memenuhi tujuan iklimnya. Hasil penjualan akan digunakan membiayai proyek-proyek energi terbarukan, yang selanjutnya memposisikan Indonesia sebagai pemimpin global dalam industri hijau.

Pajak Pembangunan Rumah Pribadi Akan Naik Menjadi 2.4% pada Tahun 2025: Pemerintah Indonesia telah mengumumkan kenaikan pajak pembangunan rumah pribadi dari 2.2% menjadi 2.4% mulai tahun 2025. Kenaikan pajak ini dimaksudkan untuk meningkatkan pendapatan negara guna mendanai proyek-proyek infrastruktur berskala besar. Namun, kebijakan ini mungkin memiliki efek jangka pendek pada permintaan perumahan, khususnya di daerah perkotaan, karena pengembang harus menyesuaikan diri dengan biaya yang lebih tinggi.

Susutnya Kelas Menengah Indonesia Memicu Kekhawatiran: Para ekonom semakin khawatir tentang menyusutnya kelas menengah Indonesia, yang telah menyusut dari 57 juta orang pada tahun 2019 menjadi sekitar 48 juta pada tahun 2024. Jumlah ini mewakili lebih dari 17% populasi dan menimbulkan pertanyaan tentang prospek ekonomi jangka panjang Indonesia. Meningkatnya biaya hidup, khususnya makanan dan energi, telah mengikis konsumsi dan tabungan kelas menengah, sehingga melemahkan mesin pertumbuhan yang penting bagi ekonomi domestik.

Politik, Keamanan & Nasional

Pemilihan Kabinet Prabowo Akan Membentuk Kebijakan Ekonomi dan Keamanan Indonesia: Seiring dengan persiapan Presiden terpilih Prabowo Subianto untuk memangku jabatan pada bulan Oktober 2024, penunjukan kabinetnya mendapat sorotan ketat, khususnya untuk sektor keuangan dan pertahanan. Kabinet teknokratis dapat membantu mengatasi tantangan ekonomi Indonesia, termasuk inflasi, keberlanjutan fiskal, dan investasi asing. Namun, masih ada kekhawatiran mengenai potensi perbesaran kabinet menjadi 44 kementerian, yang dapat menyebabkan inefisiensi birokrasi dan membebani anggaran negara.

Krisis Kepemimpinan KADIN Timbulkan Kekhawatiran Kalangan Dunia Usaha: Krisis kepemimpinan di Kamar Dagang dan Industri (KADIN) Indonesia makin memanas, dengan ketua yang baru diangkat Anindya Bakrie dan petahana Arsjad Rasjid bersaing untuk mendapatkan kendali. Para pemimpin dunia usaha telah meminta penyelesaian yang cepat, karena perselisihan yang berkepanjangan dapat merusak efektivitas KADIN dalam bekerja dengan pemerintah yang baru untuk membentuk kebijakan ekonomi utama.

Samuel Sekuritas Indonesia dan Kementerian Pariwisata dan Ekonomi Kreatif meluncurkan Indeks SSUPER: Samuel Sekuritas Indonesia, bekerja sama dengan Kementerian Pariwisata dan Ekonomi Kreatif, meluncurkan Indeks Samuel Sekuritas Unggulan Pariwisata dan Ekonomi Kreatif (SSUPER) pada hari Kamis, 19 September, di Hotel Fairmont. Indeks ini bertujuan untuk meningkatkan kesadaran publik terhadap sektor pariwisata dan ekonomi kreatif dengan menyoroti perusahaan-perusahaan dengan kinerja terbaik dalam industri ini. Inisiatif ini menunjukkan semakin diakuinya pariwisata dan industri kreatif sebagai kontributor penting bagi pertumbuhan ekonomi Indonesia. Melalui kolaborasi ini, kedua entitas berupaya untuk mendorong investasi dan lebih jauh mempromosikan pengembangan sektor-sektor ini.

Ekonomi Digital dan Telekomunikasi

Ekspansi QRIS Dongkrak Lanskap Pembayaran Digital Indonesia: Sistem pembayaran digital QRIS Indonesia kini telah menjangkau lebih dari 50 juta pengguna dan 33 juta pedagang, menandakan pertumbuhan pesat dalam ekonomi digital Indonesia. Ekspansi ini penting untuk meningkatkan inklusi keuangan dan memfasilitasi transaksi domestik dan internasional yang lancar. Meningkatnya popularitas QRIS diharapkan dapat semakin mendorong transformasi digital dan sektor e-commerce Indonesia.

Peraturan AI Baru Berfokus pada Etika dan Keamanan Data: Pemerintah Indonesia tengah menyiapkan peraturan baru yang mengatur kecerdasan buatan (AI) untuk mengatasi masalah etika dan keamanan data. Peraturan tersebut ditujukan untuk memastikan penggunaan AI yang bertanggung jawab di seluruh industri, sejalan dengan tujuan transformasi digital Indonesia yang lebih luas. Langkah ini mencerminkan meningkatnya kesadaran akan potensi risiko yang terkait dengan teknologi AI dan perlunya kerangka regulasi.

Fitur Belanja YouTube Diluncurkan di Indonesia: YouTube telah memperkenalkan fitur belanjanya di Indonesia, menjadikan Indonesia negara pertama di Asia Tenggara yang menerima layanan tersebut. Fitur yang memungkinkan pengguna untuk membeli produk secara langsung melalui platform ini mencerminkan semakin pentingnya Indonesia dalam ekonomi digital global, khususnya di sektor e-commerce.

GoTo dan Alibaba Bermitra untuk Layanan Cloud: Raksasa teknologi Indonesia GoTo telah menandatangani nota kesepahaman (MoU) dengan Alibaba untuk mengintegrasikan infrastruktur cloud GoTo dengan Alibaba Cloud selama lima tahun ke depan. Kemitraan ini akan membantu GoTo meningkatkan infrastruktur digitalnya, sementara Alibaba mempertahankan sahamnya di GoTo. Perjanjian ini mencerminkan ambisi GoTo yang semakin besar untuk meningkatkan ekosistem digitalnya di tengah persaingan yang ketat.

Indodax Klaim IDR 11.5 Triliun dalam Cadangan Kripto di Tengah Serangan

Siber: Platform perdagangan mata uang kripto terbesar di Indonesia, Indodax, mengumumkan bahwa mereka memiliki IDR 11.52 triliun (USD 747,7 juta) dalam cadangan aset kripto. Pengumuman ini muncul setelah serangan siber yang telah mengganggu situs webnya selama beberapa hari. Meskipun terjadi serangan, Indodax telah berjanji untuk memberikan kompensasi kepada setiap pengguna yang dananya dicuri dan memperingatkan pelanggan untuk berhati-hati terhadap penipu yang mencoba memanfaatkan situasi tersebut.

Lingkungan dan Ekonomi Hijau

Indonesia Percepat Transisi Energi Terbarukan dengan PLTS Terapung Cirata:

PLTS Terapung Cirata, salah satu proyek energi terbarukan terbesar di Indonesia, akan memberikan kontribusi yang signifikan terhadap tujuan Indonesia untuk mencapai emisi nol pada tahun 2060. Proyek ini, yang dijalankan bekerja sama dengan mitra internasional, merupakan langkah penting dalam transisi Indonesia menuju energi bersih dan membuktikan komitmen negara terhadap tujuan iklim global.

Samaiden Malaysia Bermitra dengan MCS untuk Ekspansi Bisnis Energi

Terbarukan di Indonesia: Samaiden Group Berhad, sebuah perusahaan energi terbarukan yang berpusat di Malaysia, telah bermitra dengan PT MCS Bina Energi untuk memperluas bisnis energi terbarukannya di Indonesia. Kolaborasi ini akan difokuskan pada proyek energi surya dan inisiatif terbarukan lainnya, yang berkontribusi pada tujuan Indonesia untuk meningkatkan kapasitas energi bersihnya.

Satuan Tugas Bersama Indonesia dan Malaysia untuk Mitigasi Dampak

Undang-Undang Deforestasi UE: Indonesia dan Malaysia telah membentuk satuan tugas bersama untuk mengurangi dampak peraturan bebas deforestasi (EUDR) Uni Eropa, yang dapat memengaruhi ekspor minyak sawit. Sebagai produsen minyak kelapa sawit terbesar di dunia, kedua negara bekerja sama untuk memastikan kepatuhan terhadap hukum Uni Eropa sekaligus melindungi industri pertanian utama mereka.

Deforestasi Mendorong Lonjakan Kasus Malaria di Sulawesi:

Peningkatan kasus malaria sebanyak 25 kali lipat terjadi di Kabupaten Pohuwato, Sulawesi, akibat maraknya deforestasi yang terkait dengan penambangan emas ilegal. Kerusakan lingkungan di daerah tersebut telah mengganggu ekosistem, menciptakan kondisi yang mendukung wabah malaria. Hal ini menunjukkan risiko kesehatan masyarakat yang ditimbulkan oleh kegiatan penambangan yang tidak diatur dan menyoroti perlunya penegakan hukum lingkungan yang lebih ketat.

Indonesia Targetkan Penggunaan Bahan Bakar Penerbangan Berkelanjutan

(SAF) di 2027: Menteri Perhubungan Budi Karya Sumadi mengumumkan bahwa Indonesia berencana untuk beralih ke bahan bakar penerbangan berkelanjutan (SAF) pada tahun 2027, sebagai bagian dari upayanya untuk mengurangi emisi karbon di sektor penerbangan.

Pergerakan Pasar

Situasi Global

Minggu lalu, Indeks USD terus melemah, mencapai titik terendah sejak 24 Agustus. Meskipun belum bergeser dari tren bearish sejak 24 Juni, area permintaan tetap berada di kisaran 100.8-99.5. Imbal hasil obligasi pemerintah AS 10 tahun mulai menunjukkan tanda-tanda pembalikan dan saat ini berada dalam kisaran 3.57-3.9. Jika menembus di atas 3.9, ada potensi kenaikan ke 4.15-4.26.

Komoditas: Minyak Brent rebound minggu lalu dari level 71.3, dengan potensi penguatan menuju 76.0-79.3. Nikel di LME menguat ke kisaran 15,415-17,000, menandai level harga terendah sejak Maret 2021. Kenaikan di atas 17,000 dapat menandakan dimulainya tren bullish. CPO Malaysia, yang diukur dalam USD, keluar dari pola triangle yang terbentuk sejak Maret 2023. Selama bertahan di atas USD 879, ada potensi pergerakan bullish menuju USD 1,000.

Mata Uang: IDR menguat terhadap USD, mencapai level yang diprediksi dalam analisis minggu lalu, dalam kisaran 15,225-15,135. Selama tidak melemah melampaui 15.366, ada potensi pergerakan ke 14,894 dan 15,250.

Obligasi: Imbal hasil obligasi pemerintah Indonesia 10 tahun mengalami penurunan tajam minggu lalu. Tren penurunan ini dapat berlanjut menuju 6.35, atau bahkan 6.29 jika tidak ada pergerakan ke atas 6.5.

Berdasarkan grafik RRG, imbal hasil jangka pendek mulai tertinggal dari indeks acuan 10 tahun. Imbal hasil 3-6 tahun tertinggal, sementara imbal hasil jangka panjang (11, 12, 15, 16, 20, 30 tahun) mengungguli tenor acuan dengan momentum yang lebih stabil.

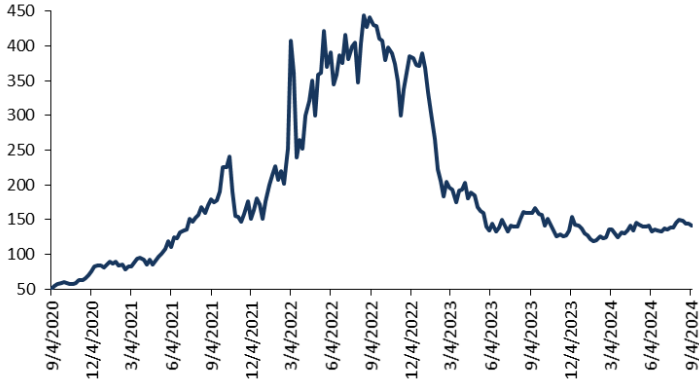
Saham: IHSG mengalami penurunan tajam pada akhir minggu lalu. Jika tidak pulih di atas 7,820, penurunan lebih lanjut berpotensi terjadi ke 7,675-7,570.

Grafik RRG menunjukkan beberapa sektor mulai mengungguli IHSG dengan momentum yang menguat, termasuk IDXNCyc dan IDXProp. Momentum tetap kuat di IDXTrans, IDXIndus, dan IDXFin, tetapi sektor-sektor ini membutuhkan lebih banyak waktu untuk mengungguli IHSG. IDXEnergy tetap memimpin meski momentumnya melemah. IDXHlth juga melemah dan semakin tersusul oleh IHSG. IDXInfra dan IDXNCyc menunjukkan momentum yang menguat tetapi masih jauh dari IHSG.

Sektor yang mengalami penguatan momentum dan semakin mendekati IHSG antara lain IDXTrans, IDXNCyc, IDXProp, IDXIndus, dan IDXFin. Sementara itu, sektor yang cenderung tertinggal antara lain IDXInfra, IDXNCyc, IDXBasic, dan IDXHlth.

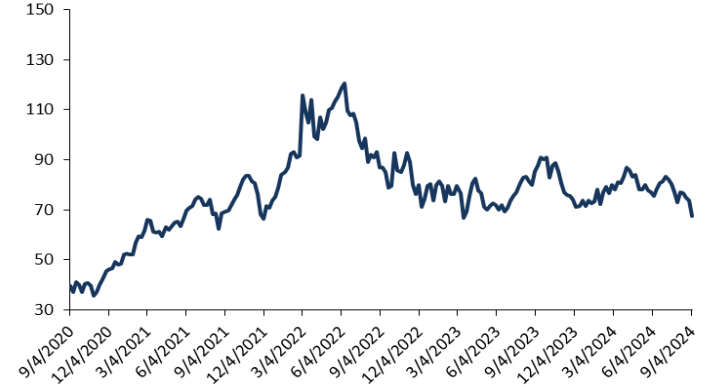
Commodities Prices

Coal Price, USD/ ton



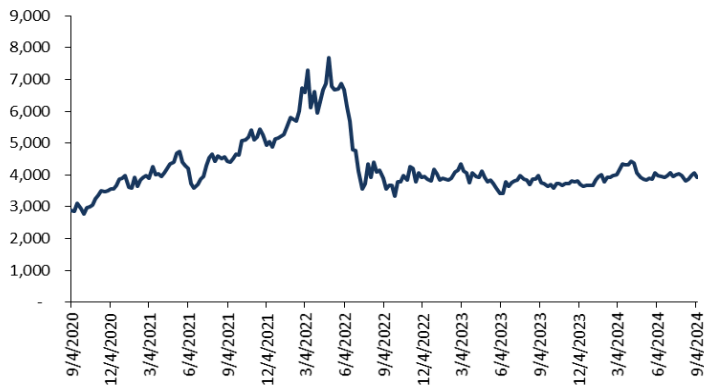
Source: Bloomberg, SSI Research

WTI Price, USD/ barrel



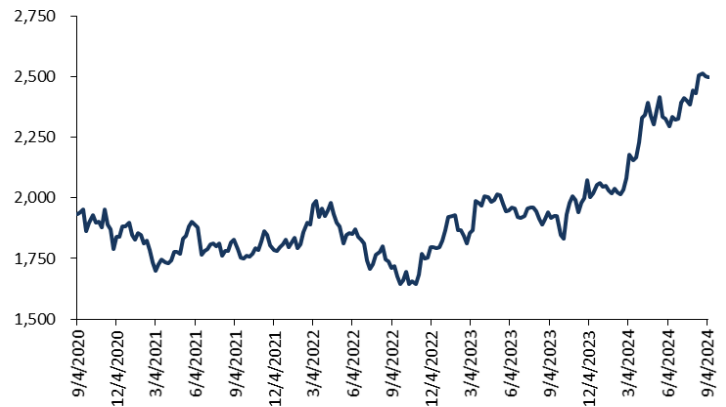
Source: Bloomberg, SSI Research

CPO Price, MYR/ ton



Source: Bloomberg, SSI Research

Gold Price, USD/ toz



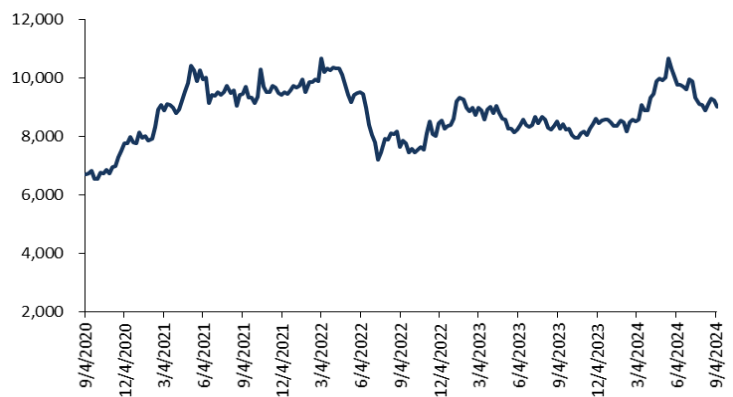
Source: Bloomberg, SSI Research

Nickel Price, USD/ ton



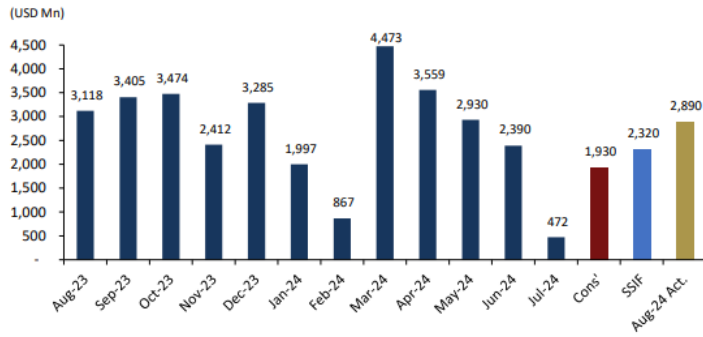
Source: Bloomberg, SSI Research

Cooper, USD/ ton



Source: Bloomberg, SSI Research

Indonesia Trade Balance



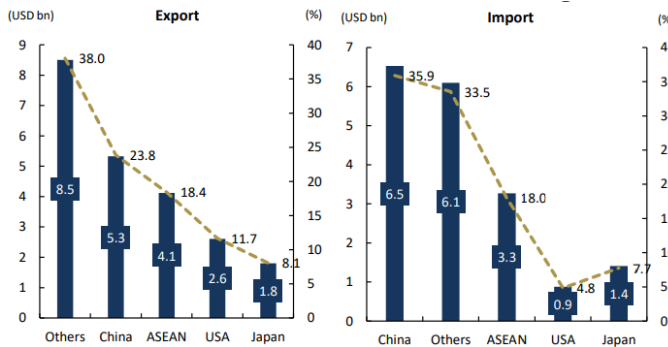
Source: Bloomberg, BPS, SSI Research

Export, Import Value

Description	Jul-24	Aug-24	Aug-23	% (MoM)	% (YoY)
Exports	22,237	23,565	21,996	6.0	7.1
Agriculture, Forestry, and Fisheries	500	544	390	8.7	39.6
Oil and Gas	1,423	1,204	1,319	-15.4	-8.7
Mining and Others	3,774	4,105	3,994	8.8	2.8
Manufacturing	16,540	17,713	16,295	7.1	8.7
Imports	21,736	20,665	18,880	-4.9	9.5
Consumption Goods	2,074	1,979	2,138	-4.6	-7.4
Capital Goods	3,635	3,806	3,401	4.7	11.9
Intermediate Goods	16,027	14,880	13,342	-7.2	11.5

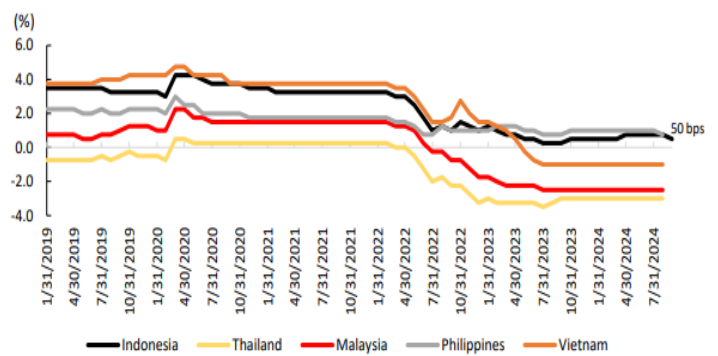
Source: BPS, SSI Research

Export, Import Value Non Oil & Gas



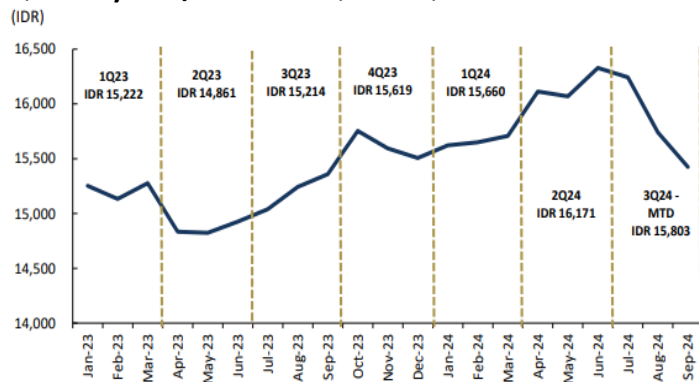
Source: BPS, SSI Research

Spread: Fed Rate vs ASEAN Countries



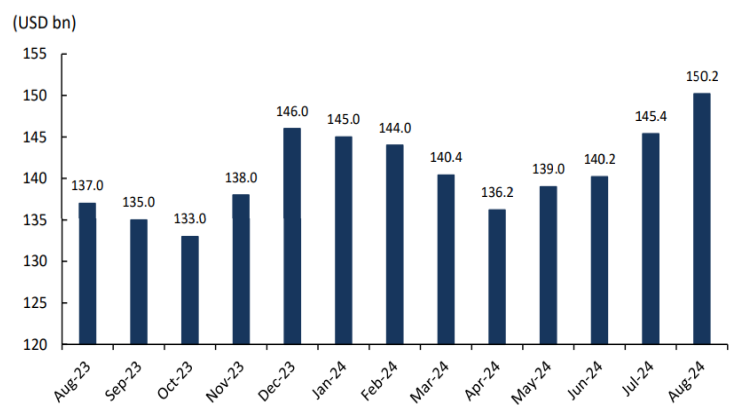
Source: Bloomberg, SSI Research

Quarterly USD/IDR Rate 1Q23 – 3Q24 MTD



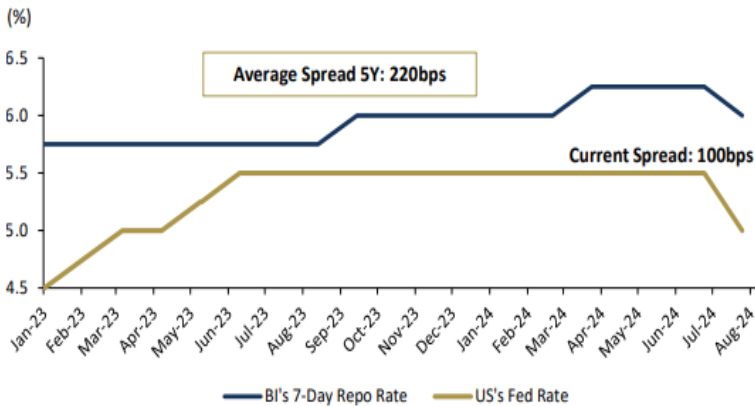
Source: Bloomberg, SSI Research

FX Reserves M-o-M



Source: Bloomberg, SSI Research

US' Fed Rate and BI's 7-Day Repo Rate



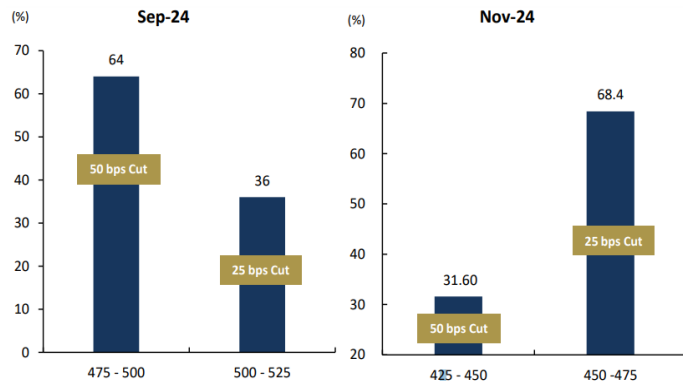
Source: Bloomberg, SSI Research

FOMC Dot Plot



Source: Bloomberg, SSI Research

Target Rate Probabilities for Sep & Nov 2024



Macro Forecast

Source: Bloomberg, SSI Research

Macro	2023A	2024F	2025F
GDP (% YoY)	5.1	4.9	5.0
Inflation (% YoY)	2.6	2.9	3.1
Current Account Balance (% GDP)	-0.1	-0.7	-1.2
Fiscal Balance (% to GDP)	-1.7	-2.7	-2.9
BI 7DRRR (%)	6.0	6.25	5.75
10Y. Government Bond Yield (%)	6.6	6.9	7.2
Exchange Rate (USD/IDR)	15,252	15,900	16,200

Source: SSI Research

Weekly Stock Rank

NO	STOCK	▲	PRICE	%CHG	VAL	LOT	FREQ
1	BBRI	▲	5,375	11.5	28.3T	54,678,661	692,286
2	BBCA	▲	10,775	3.8	16.3T	15,675,213	336,458
3	BMRI	▲	7,300	2.0	14.9T	20,692,047	332,853
4	ADRO	▲	3,690	12.5	8.9T	24,490,149	401,566
5	BREN	▼	8,825	-4.0	8.5T	8,063,753	363,643
6	BBNI	▲	5,750	7.4	7.6T	13,909,434	241,852
7	TLKM	▲	3,150	7.5	6.8T	22,332,689	321,676
8	ASII	▲	5,225	3.9	6.3T	12,335,045	231,290
9	AMMN	▼	10,325	-1.1	6.2T	5,844,780	184,023
10	BRPT	▼	1,065	-4.9	4.9T	43,045,993	384,005

Source: STAR, SSI Research

Net Foreign Flow: IDR4.2 Trillion Inflow

STOCK	%TVAL	LAST	%CHG	%MTD	%YTD	%52W	NVAL	NAVG	BVAL	SVAL	RD
BBCA	6.1	10,775	0.0	4.3	14.6	18.7	1,105.7B	10,685	4,246.6B	3,140.8B	RG
BRI	1.0	3,030	0.0	14.3	74.1	87.0	625.8B	3,099	917.9B	292.0B	RG
BBRI	4.7	5,375	0.0	4.3	-6.1	0.0	457.1B	5,510	3,071.5B	2,614.3B	RG
BBNI	1.1	5,750	0.0	7.4	6.9	21.6	409.9B	5,785	894.7B	484.8B	RG
TLKM	1.4	3,150	0.0	2.9	-20.2	-15.5	365.1B	3,135	1,073.1B	708.0B	RG
ASII	1.0	5,225	0.0	2.4	-7.5	-17.7	193.4B	5,201	695.5B	502.0B	RG
ARTO	0.9	3,030	0.0	5.5	4.4	32.3	187.4B	3,052	670.7B	483.2B	RG
MAPI	0.2	1,850	0.1	23.7	3.3	2.7	159.8B	1,813	240.3B	80.4B	RG
PTBA	0.1	2,950	0.0	8.0	20.9	2.4	101.9B	2,876	140.6B	38.6B	RG
CMRY	0.5	5,425	0.0	9.8	35.2	39.1	98.9B	5,441	358.5B	259.6B	RG
BMRI	2.9	7,300	0.0	2.4	20.6	21.6	98.4B	7,534	1,792.4B	1,693.9B	RG
AMMN	1.0	10,325	0.0	-3.0	57.6	92.9	86.0B	10,296	659.3B	573.3B	RG
BBTN	0.1	1,530	0.0	8.5	22.4	23.8	82.0B	1,506	126.2B	44.2B	RG
ICBP	0.2	12,000	0.0	4.5	13.4	10.8	81.3B	11,708	162.5B	81.1B	RG
									24.2T	20.0T	

Source: STAR, SSI Research

Weekly Sectoral Statistics Summary



































































































SECTOR	TVAL	%TVAL	FNVAL	FBVAL	DBVAL	FSVAL	DSVAL
IDXFINANCE	6.7T	33.5	264.1B	4.3T	2.4T	4.0T	2.7T
IDXENERGY	2.7T	13.5	253.9B	973.9B	1.7T	720.0B	2.0T
IDXCYCLIC	688.1B	3.4	98.2B	243.8B	444.2B	145.6B	542.4B
IDXNONCYC	1.8T	9.0	89.9B	1.0T	728.2B	990.4B	818.1B
IDXINDUST	487.0B	2.4	55.1B	246.5B	240.4B	191.3B	295.6B
IDXHEALTH	783.9B	3.9	53.4B	534.6B	249.3B	481.1B	302.7B
IDXBASIC	3.6T	18.0	7.9B	2.3T	1.3T	2.3T	1.3T
IDXTRANS	63.5B	0.3	6.3B	10.5B	52.9B	4.2B	59.2B
COMPOSITE	20.0T	100.0		11.1T	8.9T	10.6T	9.4T
IDXPROPERT	795.0B	3.9	-32.3B	289.9B	505.0B	322.3B	472.6B
IDXINFRA	1.3T	6.5	-65.9B	747.8B	587.6B	813.7B	521.7B
IDXTECHNO	944.9B	4.7	-207.6B	402.3B	542.5B	610.0B	334.8B











































































Source: STAR, SSI Research

JCI Sectoral	Last Price	Daily (%)	5D (%)	1M (%)	3M (%)	6M (%)	YTD (%)
IDXFIN Index	1,558	-0.90	1.33	6.09	18.51	3.72	6.84
IDXBASIC Index	1,307	-2.11	-1.59	-3.75	0.46	2.24	-0.01
IDXCYC Index	907	0.15	0.99	4.36	30.07	9.75	10.38
IDXNCYC Index	738	0.21	0.53	3.14	8.57	2.13	2.16
IDXENER Index	2,666	-0.85	0.18	3.88	18.19	25.18	26.88
IDXINFRA Index	1,591	-3.26	-3.85	-0.99	8.14	-0.14	1.36
IDXHLTH Index	1,552	0.97	4.31	5.77	10.01	14.33	12.76
IDXTRANS Index	1,522	0.55	2.83	6.11	25.11	-3.44	-4.95
IDXPROP Index	779	-1.55	1.92	14.68	31.48	15.39	9.05
IDXINDUS Index	1,088	-0.42	1.55	2.53	19.59	-1.93	-0.53
IDXTECH Index	3,786	-0.60	2.41	12.59	22.27	7.80	-14.65

Economic Calendar

Monday September 23 2024		Actual	Previous	Consensus	Forecast		
06:00 AM	AU	Judo Bank Manufacturing PMI Flash SEP	48.5		49		
06:00 AM	AU	Judo Bank Services PMI Flash SEP	52.5		52.6		
06:00 AM	AU	Judo Bank Composite PMI Flash SEP	51.7		52		
10:00 AM	ID	M2 Money Supply YoY AUG	7.4%				
12:00 PM	IN	HSBC Composite PMI Flash SEP	60.5		57		
12:00 PM	IN	HSBC Manufacturing PMI Flash SEP	57.5		54		
12:00 PM	IN	HSBC Services PMI Flash SEP	60.9		54		
02:15 PM	FR	HCOB Composite PMI Flash SEP	53.1		52.7		
02:15 PM	FR	HCOB Manufacturing PMI Flash SEP	43.9		44.0		
02:15 PM	FR	HCOB Services PMI Flash SEP	55.0		54		
02:30 PM	DE	HCOB Manufacturing PMI Flash SEP	42.4	42.4	42.1		
02:30 PM	DE	HCOB Composite PMI Flash SEP	48.4	48.2	48.3		
02:30 PM	DE	HCOB Services PMI Flash SEP	51.2	51	51.1		
03:00 PM	EA	HCOB Composite PMI Flash SEP	51.0	50.6	51		
03:00 PM	EA	HCOB Manufacturing PMI Flash SEP	45.8	45.6	45.6		
03:00 PM	EA	HCOB Services PMI Flash SEP	52.9	52.4	53		
03:30 PM	GB	S&P Global Composite PMI Flash SEP	53.8		53		
03:30 PM	GB	S&P Global Manufacturing PMI Flash SEP	52.5		51.9		
03:30 PM	GB	S&P Global Services PMI Flash SEP	53.7		53		
04:45 PM	EU	20-Year Bond Auction		3.345%			
04:45 PM	EU	5-Year Bond Auction		2.560%			
05:00 PM	GB	CBI Industrial Trends Orders SEP	-22		-19		
07:00 PM	MX	Economic Activity MoM JUL	0%		0.1%		
07:00 PM	MX	Economic Activity YoY JUL	-0.6%		-0.9%		
07:00 PM	MX	Retail Sales MoM JUL	-0.5%		-0.3%		
07:00 PM	MX	Retail Sales YoY JUL	-3.9%		-4.0%		
07:00 PM	US	Fed Bostic Speech					
07:30 PM	US	Chicago Fed National Activity Index AUG	-0.34				
08:00 PM	FR	12-Month BTF Auction		2.823%			
08:00 PM	FR	3-Month BTF Auction		3.397%			
08:00 PM	FR	6-Month BTF Auction		3.227%			
08:45 PM	US	S&P Global Composite PMI Flash SEP	54.6		53		
08:45 PM	US	S&P Global Manufacturing PMI Flash SEP	47.9	48.5	48		
08:45 PM	US	S&P Global Services PMI Flash SEP	55.7	55.2	54		
09:15 PM	US	Fed Goolsbee Speech					
10:30 PM	US	3-Month Bill Auction		4.750%			
10:30 PM	US	6-Month Bill Auction		4.410%			

	 KR	10-Year KTB Auction		2.980%		 
	 BR	BCB Focus Market Readout				
Tuesday September 24 2024						
			Actual	Previous	Consensus	Forecast
12:00 AM	 US	Fed Kashkari Speech				
04:00 AM	 KR	PPI MoM AUG		0.3%		0.2%  
04:00 AM	 KR	PPI YoY AUG		2.6%		2.1%  
07:30 AM	 JP	Jibun Bank Manufacturing PMI Flash SEP		49.5		51.5  
07:30 AM	 JP	Jibun Bank Services PMI Flash SEP		54.0		50.2  
07:30 AM	 JP	Jibun Bank Composite PMI Flash SEP		53.0		51  
11:30 AM	 AU	RBA Interest Rate Decision		4.35%	4.35%	4.35%  
12:30 PM	 AU	RBA Press Conference				
02:00 PM	 TR	Business Confidence SEP		98.5		99.0  
02:00 PM	 TR	Capacity Utilization SEP		75.4%		76.0%  
03:00 PM	 DE	Ifo Business Climate SEP		86.6	86.1	86.3  
03:00 PM	 DE	Ifo Current Conditions SEP		86.5	86	86  
03:00 PM	 DE	Ifo Expectations SEP		86.8	86.3	86.4  
03:00 PM	 TR	Tourist Arrivals YoY AUG		2.6%		4.5%  
04:00 PM	 GB	10-Year Index-Linked Treasury Gilt Auction		0.462%		
04:30 PM	 DE	2-Year Schatz Auction		2.41%		 
06:00 PM	 BR	BCB Copom Meeting Minutes				
06:00 PM	 BR	FGV Consumer Confidence SEP		93.2		92.5  
07:00 PM	 MX	Mid-month Core Inflation Rate MoM SEP		0.1%		0.1%  
07:00 PM	 MX	Mid-month Core Inflation Rate YoY SEP		3.98%		3.9%  
07:00 PM	 MX	Mid-month Inflation Rate MoM SEP		-0.03%		0.1%  
07:00 PM	 MX	Mid-month Inflation Rate YoY SEP		5.16%		5.1%  
07:55 PM	 US	Redbook YoY SEP/21		4.6%		 
08:00 PM	 US	S&P/Case-Shiller Home Price MoM JUL		0.6%		0.4%  
08:00 PM	 US	S&P/Case-Shiller Home Price YoY JUL		6.5%		5.8%  
08:00 PM	 US	House Price Index JUL		424.5		424.1  
08:00 PM	 US	House Price Index MoM JUL		-0.1%	-0.2%	-0.1%  
08:00 PM	 US	House Price Index YoY JUL		5.1%		4.2%  
09:00 PM	 US	CB Consumer Confidence SEP		103.3	102.9	104  
09:00 PM	 US	Richmond Fed Manufacturing Index SEP		-19	-15	4  
09:00 PM	 US	Richmond Fed Manufacturing Shipments Index SEP		-15		6  
09:00 PM	 US	Richmond Fed Services Revenues Index SEP		-11		3  
	 SG	MAS 12-Week Bill Auction		3.23%		 
	 SG	MAS 4-Week Bill Auction		3.43%		 

Wednesday September 25 2024			Actual	Previous	Consensus	Forecast		
12:00 AM		US 2-Year Note Auction		3.874%				
12:00 AM		US Money Supply AUG		\$21.05T				
03:30 AM		US API Crude Oil Stock Change SEP/20		1.96M				
04:00 AM		KR Consumer Confidence SEP		100.8		103		
08:30 AM		AU Monthly CPI Indicator AUG		3.5%	3.1%	3.1%		
08:30 AM		AU RBA Chart Pack						
12:00 PM		SG Core Inflation Rate YoY AUG		2.5%	2.5%			
12:00 PM		SG Inflation Rate MoM AUG		-0.3%				
12:00 PM		SG Inflation Rate YoY AUG		2.4%	2.2%			
01:00 PM		SA Balance of Trade JUL		SAR30.2B		SAR 29.3B		
01:00 PM		SA Exports JUL		SAR87.9B				
01:00 PM		SA Imports JUL		SAR57.7B				
01:45 PM		FR Consumer Confidence SEP		92		92		
02:00 PM		EA ECB Non-Monetary Policy Meeting						
02:00 PM		ZA Leading Business Cycle Indicator MoM JUL		-0.4%		-0.2%		
02:00 PM		ES PPI YoY AUG		-1.4%		-2.0%		
04:00 PM		GB 7-Year Treasury Gilt Auction		4.074%				
04:10 PM		IT BTP Index-Linked Auction						
04:10 PM		IT BTP Short Term Auction						
04:30 PM		DE 7-Year Bund Auction		2.43%				
05:00 PM		FR Unemployment Benefit Claims AUG		-26.1K		-15.0K		
05:00 PM		FR Jobseekers Total AUG		2808.4K		2793.4K		
06:00 PM		US MBA 30-Year Mortgage Rate SEP/20		6.15%				
06:00 PM		US MBA Mortgage Applications SEP/20		14.2%				
06:00 PM		US MBA Mortgage Market Index SEP/20		266.8				
06:00 PM		US MBA Mortgage Refinance Index SEP/20		941.4				
06:00 PM		US MBA Purchase Index SEP/20		146.1				
06:30 PM		BR Current Account AUG		\$-5.2B		\$-6.4B		
06:30 PM		BR Foreign Direct Investment AUG		\$7.3B		\$7.1B		
07:00 PM		BR IPCA mid-month CPI MoM SEP		0.19%		0.11%		
07:00 PM		BR IPCA mid-month CPI YoY SEP		4.35%		4.2%		
09:00 PM		US New Home Sales AUG		0.739M	0.70M	0.70M		
09:00 PM		US New Home Sales MoM AUG		10.6%		-5.1%		
09:30 PM		US EIA Crude Oil Stocks Change SEP/20		-1.63M				
09:30 PM		US EIA Gasoline Stocks Change SEP/20		0.069M				
09:30 PM		US EIA Crude Oil Imports Change SEP/20		-1.829M				
09:30 PM		US EIA Cushing Crude Oil Stocks Change SEP/20		-1.979M				
09:30 PM		US EIA Distillate Fuel Production Change SEP/20		-0.153M				
09:30 PM		US EIA Distillate Stocks Change SEP/20		0.125M				

09:30 PM	US	EIA Gasoline Production Change SEP/20	0.284M					
09:30 PM	US	EIA Heating Oil Stocks Change SEP/20	-0.352M					
09:30 PM	US	EIA Refinery Crude Runs Change SEP/20	-0.282M					
10:30 PM	US	17-Week Bill Auction	4.660%					
11:00 PM	CA	10-Year Bond Auction	3.034%					
11:00 PM	RU	Corporate Profits JUL	RUB13.9T			RUB 14.0T		
11:00 PM	RU	Industrial Production YoY AUG	3.3%	2.4%		3.0%		
	US	Building Permits Final AUG	1.406M	1.475M		1.475M		
	US	Building Permits MoM Final AUG	-3.3%	4.9%		4.9%		
Thursday September 26 2024			Actual	Previous	Consensus	Forecast		
12:00 AM	US	2-Year FRN Auction	0.235%					
12:00 AM	US	5-Year Note Auction	3.645%					
02:00 AM	AR	Economic Activity YoY JUL	-3.9%			-2.0%		
02:00 AM	AR	Retail Sales YoY JUL	220.5%			200.0%		
06:01 AM	GB	Car Production YoY AUG	-14.4%			-9.2%		
06:50 AM	JP	BoJ Monetary Policy Meeting Minutes						
06:50 AM	JP	Foreign Bond Investment SEP/21						
06:50 AM	JP	Stock Investment by Foreigners SEP/21						
10:35 AM	JP	40-Year JGB Auction	2.420%					
12:00 PM	SG	Industrial Production MoM AUG	10.1%					
12:00 PM	SG	Industrial Production YoY AUG	1.8%	8.9%				
01:00 PM	DE	GfK Consumer Confidence OCT	-22.0		-21	-19		
02:00 PM	EA	ECB General Council Meeting						
02:00 PM	ES	Retail Sales MoM AUG	0.5%			-0.6%		
02:00 PM	ES	Retail Sales YoY AUG	1%			2.0%		
03:00 PM	EA	Loans to Companies YoY AUG	0.6%			0.7%		
03:00 PM	EA	Loans to Households YoY AUG	0.5%			0.4%		
03:00 PM	EA	M3 Money Supply YoY AUG	2.3%	2.5%		2.5%		
03:00 PM	IT	Business Confidence SEP	87.1			87		
03:00 PM	IT	Consumer Confidence SEP	96.1			96		
04:10 PM	IT	6-Month BOT Auction	3.247%					
04:30 PM	ZA	PPI MoM AUG	-0.2%			-0.2%		
04:30 PM	ZA	PPI YoY AUG	4.2%			4.0%		
06:00 PM	TR	MPC Meeting Summary						
06:30 PM	TR	Foreign Exchange Reserves SEP/20	\$92.16B					
07:00 PM	BR	PPI MoM AUG	1.58%			1.1%		
07:00 PM	BR	PPI YoY AUG	6.63%			6.8%		
07:30 PM	CA	Average Weekly Earnings YoY JUL	4.0%			3.7%		
07:30 PM	CA	Manufacturing Sales MoM Prel AUG	1.4%					
07:30 PM	US	Durable Goods Orders MoM AUG	9.9%		-2.8%	-2.2%		

07:30 PM	US	GDP Price Index QoQ Final Q2	3.1%	2.5%	2.5%			
07:30 PM	US	Initial Jobless Claims SEP/21	219K		222.0K			
07:30 PM	US	Continuing Jobless Claims SEP/14	1829K		1832.0K			
07:30 PM	US	Core PCE Prices QoQ Final Q2	3.7%	2.8%	2.8%			
07:30 PM	US	Corporate Profits QoQ Final Q2	-2.7%	1.7%	1.7%			
07:30 PM	US	Durable Goods Orders ex Defense MoM AUG	10.4%		-3.5%			
07:30 PM	US	GDP Sales QoQ Final Q2	1.8%	2.2%	2.2%			
07:30 PM	US	Jobless Claims 4-week Average SEP/21	227.5K		229.0K			
07:30 PM	US	Non Defense Goods Orders Ex Air AUG	-0.1%		-0.2%			
07:30 PM	US	PCE Prices QoQ Final Q2	3.4%	2.5%	2.5%			
07:30 PM	US	Real Consumer Spending QoQ Final Q2	1.5%	2.9%	2.9%			
08:20 PM	US	Fed Chair Powell Speech						
08:25 PM	US	Fed Williams Speech						
09:00 PM	AR	Consumer Confidence SEP	41.46		43			
09:00 PM	US	Pending Home Sales MoM AUG	-5.5%		1.2%			
09:00 PM	US	Pending Home Sales YoY AUG	-8.5%		-6.0%			
09:30 PM	US	Fed Barr Speech						
09:30 PM	US	EIA Natural Gas Stocks Change SEP/20	58Bcf					
10:00 PM	US	Kansas Fed Composite Index SEP	-3		2			
10:00 PM	US	Kansas Fed Manufacturing Index SEP	6		9			
10:30 PM	US	4-Week Bill Auction	4.7%					
10:30 PM	US	8-Week Bill Auction	4.690%					
10:45 PM	BR	10-Year NTN-F Auction						
10:45 PM	BR	2-Year LTN Auction						
11:00 PM	CA	2-Year Bond Auction	3.148%					
11:00 PM	US	15-Year Mortgage Rate SEP/25	5.15%					
11:00 PM	US	30-Year Mortgage Rate SEP/25	6.09%					
	SG	6-Month T-Bill Auction	3.10%					
Friday September 27 2024			Actual	Previous	Consensus	Forecast		
12:00 AM	US	Fed Kahkari Speech						
12:00 AM	US	7-Year Note Auction		3.770%				
02:00 AM	MX	Interest Rate Decision		10.75%		10.75%		
03:30 AM	US	Fed Balance Sheet SEP/25		\$7.10T				
04:00 AM	KR	Business Confidence SEP		71		73		
06:30 AM	JP	Tokyo Core CPI YoY SEP		2.4%	2%	2.1%		
06:30 AM	JP	Tokyo CPI Ex Food and Energy YoY SEP		1.6%		1.7%		
06:30 AM	JP	Tokyo CPI YoY SEP		2.6%		2.8%		
08:30 AM	AU	RBA Financial Stability Review						
08:30 AM	CN	Industrial Profits (YTD) YoY AUG		3.6%		3.5%		
10:35 AM	JP	3-Month Bill Auction		0.0498%				
12:00 PM	JP	Coincident Index Final JUL		113.2		117.1		
12:00 PM	JP	Leading Economic Index Final JUL		109.0	109.5	109.5		
01:45 PM	FR	Inflation Rate YoY Prel SEP	1.8%			2.1%		
01:45 PM	FR	Inflation Rate MoM Prel SEP	0.5%			-0.3%		
01:45 PM	FR	Harmonised Inflation Rate MoM Prel SEP	0.6%			-0.3%		
01:45 PM	FR	Harmonised Inflation Rate YoY Prel SEP	2.2%			2.5%		
01:45 PM	FR	Household Consumption MoM AUG	0.3%			0.1%		

01:45 PM	FR	Harmonised Inflation Rate MoM Prel SEP	0.6%		-0.3%		
01:45 PM	FR	Harmonised Inflation Rate YoY Prel SEP	2.2%		2.5%		
01:45 PM	FR	Household Consumption MoM AUG	0.3%		0.1%		
01:45 PM	FR	PPI MoM AUG	0.2%		-0.2%		
01:45 PM	FR	PPI YoY AUG	-5.4%		-6.4%		
02:00 PM	ES	GDP Growth Rate QoQ Final Q2	0.8%	0.8%	0.8%		
02:00 PM	ES	GDP Growth Rate YoY Final Q2	2.5%	2.9%	2.9%		
02:00 PM	ES	Inflation Rate MoM Prel SEP	0%		0.2%		
02:00 PM	ES	Inflation Rate YoY Prel SEP	2.3%		2.3%		
02:00 PM	ES	Core Inflation Rate YoY Prel SEP	2.7%		2.7%		
02:00 PM	ES	Harmonised Inflation Rate MoM Prel SEP	0%		0.2%		
02:00 PM	ES	Harmonised Inflation Rate YoY Prel SEP	2.4%		2.0%		
02:00 PM	TR	Balance of Trade Final AUG	\$-7.3B		\$-4.9B		
02:00 PM	TR	Economic Confidence Index SEP	93.10		95		
02:00 PM	TR	Exports Final AUG	\$22.51B	\$22.1B	\$22.1B		
02:00 PM	TR	Imports Final AUG	\$29.80B		\$26.9B		
02:55 PM	DE	Unemployed Persons SEP	2.801M		2.824M		
02:55 PM	DE	Unemployment Change SEP	2K	9K	10.0K		
02:55 PM	DE	Unemployment Rate SEP	6%	6%	6.0%		
03:00 PM	IT	Industrial Sales MoM JUL	0.1%		0.1%		
03:00 PM	IT	Industrial Sales YoY JUL	-3.7%		-3.3%		
04:00 PM	EA	Economic Sentiment SEP	96.6		96		
04:00 PM	EA	Consumer Confidence Final SEP	-13.5	-13			
04:00 PM	EA	Consumer Inflation Expectations SEP	11.3		11.2		
04:00 PM	EA	Industrial Sentiment SEP	-9.7		-10.3		
04:00 PM	EA	Selling Price Expectations SEP	6.1		6		
04:00 PM	EA	Services Sentiment SEP	6.3		5.5		
04:00 PM	IT	PPI MoM AUG	1.3%		0.0%		
04:00 PM	IT	PPI YoY AUG	-1.1%		-2.4%		
05:00 PM	GB	CBI Distributive Trades SEP	-27		-7		
06:00 PM	BR	IGP-M Inflation MoM SEP	0.29%		0.21%		
06:00 PM	CA	CFIB Business Barometer SEP	56.8		55		
06:00 PM	ES	Business Confidence SEP	-3.6		-3		
06:30 PM	BR	Bank Lending MoM AUG	0.2%		0.2%		
06:30 PM	IN	Foreign Exchange Reserves SEP/20					
07:00 PM	BR	Unemployment Rate AUG	6.8%		6.8%		
07:00 PM	MX	Balance of Trade AUG	\$-0.072B		\$-0.8B		
07:30 PM	CA	GDP MoM JUL	0.1%	0%	0.0%		
07:30 PM	CA	GDP MoM Prel AUG			0.1%		
07:30 PM	US	Core PCE Price Index MoM AUG	0.2%	0.2%	0.2%		

07:30 PM	US	Personal Income MoM AUG	0.3%	0.4%	0.3%			
07:30 PM	US	Personal Spending MoM AUG	0.5%	0.3%	0.3%			
07:30 PM	US	Goods Trade Balance Adv AUG	\$-102.66B	\$-99.4B				
07:30 PM	US	PCE Price Index MoM AUG	0.2%	0.2%	0.2%			
07:30 PM	US	PCE Price Index YoY AUG	2.5%		2.4%			
07:30 PM	US	Retail Inventories Ex Autos MoM Adv AUG	0.5%		0.3%			
07:30 PM	US	Wholesale Inventories MoM Adv AUG	0.2%		0.1%			
07:30 PM	US	Core PCE Price Index YoY AUG	2.6%		2.6%			
09:00 PM	US	Michigan Consumer Sentiment Final SEP	67.9	69.0	69.0			
09:00 PM	US	Michigan 5 Year Inflation Expectations Final SEP	3%	3.1%	3.1%			
09:00 PM	US	Michigan Consumer Expectations Final SEP	72.1	73.0	73.0			
09:00 PM	US	Michigan Current Conditions Final SEP	61.3	62.9	62.9			
09:00 PM	US	Michigan Inflation Expectations Final SEP	2.8%	2.7%	2.7%			
10:00 PM	CA	Budget Balance JUL	C\$0.94B		C\$-0.3B			
	BR	Net Payrolls AUG	188.02K		165K			
	IT	10-Year BTP Auction	3.68%					
	IT	5-Year BTP Auction	3.08%					
Saturday September 28 2024			Actual	Previous	Consensus	Forecast		
12:00 AM	US	Baker Hughes Oil Rig Count SEP/27						
12:00 AM	US	Baker Hughes Total Rigs Count SEP/27						
02:00 AM	AR	Current Account Q2		\$240M		\$ -1400M		
Sunday September 29 2024			Actual	Previous	Consensus	Forecast		
	SA	M3 Money Supply YoY AUG		7.9%				
	SA	Private Bank Lending YoY AUG		11.7%		11.7%		

Sources: Trading Economics, SSI Research