

Description	Last Week	Avg. Last Week
General Statistics		
JCI	7,325.98	7,416.81
10Y. Gov Bond Yield (%)	6.853	6.713
BI 7DRRR (%)	6.25	6.25
USD / IDR	16,230	15,738.52
US Fed Rate (%)	5.50	5.50
Spot Rates		
AUD/USD	0.676	0.665
USD/CHF	0.849	0.857
USD/CNY	7.244	7.147
EUR/USD	1.079	1.102
GBP/USD	1.273	1.294
USD/HKD	7.814	7.795
USD/IDR	15,545.00	15,530.80
USD/INR	83.710	83.886
USD/JPY	149.360	146.136
USD/MYR	4.567	4.410
NZD/USD	0.594	0.608
USD/SGD	1.336	1.314
USD/THB	35.570	34.697
Cross Rates		
AUD/IDR	10,551.12	10,471.75
CHF/IDR	18,591.07	18,356.15
CNY/IDR	2,240.29	2,201.49
EUR/IDR	17,513.80	17,343.65
GBP/IDR	20,675.40	20,367.77
HKD/IDR	2,076.83	2,018.63
INR/IDR	193.840	187.568
JPY/IDR	108.660	107.677
MYR/IDR	3,550.65	3,562.32
NZD/IDR	9,655.23	9,577.63
SGD/IDR	11,140.93	11,962.19
THB/IDR	455.771	452.612
Central Bank Rates		
BI 7DRRR	6.25	6.25
JIBOR 1W	6.516	6.527
JIBOR 1M	6.899	6.900
JIBOR 3M	7.179	7.178
JIBOR 6M	7.300	7.300
JIBOR 12M	7.452	7.455

Source: Investing.com, Bank Indonesia, SSI Research

Highlight

- **Pertumbuhan PDB Q2 2024:** Perekonomian Indonesia mencatatkan pertumbuhan sebesar 5.05% di Q2 2024, sedikit menurun dari Q1 tetapi sesuai dengan ekspektasi. Pertumbuhan ini mencerminkan kemampuan Indonesia untuk menghadapi ketidakpastian ekonomi global, didukung oleh konsumsi domestik dan investasi yang kuat.
- **Tantangan Inflasi dan Sektor Manufaktur:** Inflasi di Indonesia turun ke 2.13% di bulan Juli, terendah sejak Februari 2022, terutama karena harga pangan yang cenderung moderat. Namun, PMI Manufaktur Indonesia versi S&P Global turun menjadi 49.3, menandakan kontraksi di sektor manufaktur, yang akan menjadi tantangan dalam usaha pemerintah mencapai target pertumbuhan ekonomi.
- **Realisasi Investasi yang Kuat:** Total investasi di Q2 2024 mencapai IDR 428.4 triliun, dengan kontribusi yang seimbang dari investor domestik dan asing. Sektor-sektor utama seperti logam dasar dan pertambangan mendapat investasi yang signifikan, mencerminkan keyakinan terhadap potensi ekonomi jangka panjang Indonesia di tengah ketidakpastian global.
- **APBN 2025 dan Prospek Fiskal:** APBN 2025 menetapkan target pertumbuhan ekonomi sebesar 5.2% dan target inflasi di 2.5%, dengan defisit fiskal diproyeksikan sebesar 2.52% dari PDB. Anggaran tersebut menunjukkan fokus pemerintah untuk meningkatkan daya beli dan kesejahteraan sosial, sekaligus memberikan ruang bagi penyesuaian strategis oleh pemerintahan yang baru.
- **Cadangan Devisa dan Kebijakan Moneter:** Cadangan devisa Indonesia meningkat menjadi USD 145.4 miliar pada Juli 2024, level tertinggi sejak Desember 2023, yang memberikan dukungan yang kuat untuk menghadapi guncangan eksternal. Bank Indonesia mempertahankan suku bunga acuannya di 6.25%, mencerminkan pendekatan yang hati-hati dan pro stabilitas rupiah di tengah ketidakpastian global.

Ikhtisar

Agustus 2024 menjadi saksi sejumlah perkembangan global dan domestik yang signifikan di saat Indonesia menghadapi ketidakpastian ekonomi, transisi politik, dan inisiatif strategis demi mempertahankan pertumbuhan. Keputusan The Fed untuk mempertahankan suku bunga acuan di 5.25%-5.50% mencerminkan optimisme terhadap pencapaian target inflasi. Namun, pasar tenaga kerja AS menunjukkan tanda-tanda pendinginan, dengan pertumbuhan lapangan kerja yang lebih lambat dan adanya kenaikan angka pengangguran, yang mengarah pada spekulasi tentang potensi penurunan suku bunga pada bulan September. Potensi penurunan ini dapat dipengaruhi oleh faktor geopolitik, termasuk pemilu AS yang akan datang. Di Indonesia, tingkat inflasi turun signifikan menjadi 2.13% pada bulan Juli, didorong oleh harga pangan yang cenderung moderat. Meskipun berita ini cukup positif, melemahnya inflasi juga berpotensi menghambat target pertumbuhan ekonomi pemerintah. PMI Manufaktur Indonesia versi S&P Global turun menjadi 49.3, yang menunjukkan kontraksi di sektor manufaktur, yang mencerminkan melemahnya produksi dan berkurangnya permintaan.

Secara keseluruhan, Agustus 2024 merupakan bulan penyesuaian strategis dan inisiatif bagi Indonesia, seiring dengan upaya Indonesia menahan dampak ketidakpastian ekonomi global, transisi politik, dan tantangan lingkungan. Pendekatan pemerintah yang hati-hati namun optimis, tercermin dalam APBN 2025 dan sejumlah kebijakan utama, bertujuan untuk mempertahankan pertumbuhan ekonomi sekaligus memastikan stabilitas di tengah tekanan eksternal. Saat Indonesia bersiap untuk transisi ke pemerintahan Presiden terpilih Prabowo Subianto, keputusan strategis yang dibuat dalam periode ini akan memainkan peran penting dalam membentuk lanskap ekonomi dan politik negara ini dalam beberapa bulan mendatang. Dengan fokus berkelanjutan pada investasi, transformasi digital, dan keberlanjutan lingkungan, Indonesia berada pada posisi yang baik untuk mempertahankan ketahanan ekonominya dan mengejar tujuan pertumbuhan jangka panjang.

Indikator Ekonomi dan Kebijakan Moneter

Keputusan The Fed untuk mempertahankan suku bunga acuan di 5.25%-5.50% menunjukkan tekanan inflasi yang masih ada, tetapi ada tanda-tanda penurunan suku bunga dalam waktu dekat, bergantung pada data inflasi dan perkembangan geopolitik. Di Indonesia, penurunan inflasi yang signifikan menjadi 2.13% pada bulan Juli, terendah sejak Februari 2022, terutama disebabkan oleh turunnya harga pangan. Namun, penurunan inflasi dapat menghambat ambisi pertumbuhan pemerintah, terutama dengan kontraksi di sektor manufaktur yang ditunjukkan oleh penurunan PMI ke 49.3, kontraksi pertama sejak Agustus 2021.

Meskipun demikian, ekonomi Indonesia menunjukkan ketahanan dengan pertumbuhan PDB Q2 2024 sebesar 5.05% YoY, sedikit turun dari Q1 tetapi sesuai dengan ekspektasi. Bank Indonesia mempertahankan suku bunga acuannya di 6.25%, yang mencerminkan sikap hati-hati di tengah ketidakpastian global. Keputusan bank sentral tersebut didukung oleh cadangan devisa yang kuat, yang meningkat menjadi USD 145.4 miliar, yang menunjukkan stabilitas keuangan Indonesia.

Realisasi Investasi dan Prospek Fiskal

Pada Q2 2024, Indonesia mencatatkan realisasi investasi yang besar, dengan total investasi mencapai IDR 428.4 triliun. Baik investasi domestik maupun asing tumbuh pesat, terutama di sektor logam dasar dan pertambangan. Proyek-proyek penting termasuk proyek katoda PT LG di Batang dan proyek prekursor baterai EV di Maluku Utara. Investasi didistribusikan secara relatif merata antara Jawa dan daerah di luar Jawa, yang menunjukkan focus pemerintah pada pemerataan pembangunan.

APBN 2025, yang diperkenalkan oleh Presiden Joko Widodo, mencerminkan pendekatan optimis yang hati-hati, dengan target pertumbuhan ekonomi 5.2% dan inflasi di 2.5%. Defisit fiskal diproyeksikan sebesar 2.52% dari PDB, meskipun kekhawatiran tentang potensi pelebaran tetap ada, terutama dengan imbal hasil obligasi pemerintah yang diperkirakan sebesar 7.1%. Anggaran tersebut juga menekankan focus kepada peningkatan daya beli, kesejahteraan sosial, dan pembangunan infrastruktur sambil memberikan fleksibilitas bagi pemerintahan Prabowo yang akan datang untuk mengatasi kebutuhan ekonomi yang berkembang.

Presiden terpilih Prabowo Subianto menegaskan kembali komitmennya terhadap proyek ibu kota Nusantara, meskipun alokasi anggaran dikurangi menjadi IDR 143.1 miliar. Hal ini menunjukkan pendekatan yang lebih terukur, yang kemungkinan akan membebaskan sumber daya untuk prioritas nasional lain yang lebih mendesak. Pemerintahan Prabowo diperkirakan akan fokus pada pemeliharaan stabilitas ekonomi sambil menerapkan inisiatif baru di sektor-sektor strategis seperti ekonomi hijau.

Neraca Perdagangan dan Dinamika Ekonomi Global

Surplus perdagangan Indonesia menyempit menjadi USD 0.47 miliar pada bulan Juli, terendah dalam 14 bulan, karena peningkatan impor yang signifikan. Hal ini menunjukkan meningkatnya permintaan domestik dan upaya untuk mengisi kembali rantai pasokan. Namun, surplus perdagangan yang menyempit, ditambah dengan defisit transaksi berjalan yang meningkat—tercatat sebesar USD 3.02 miliar pada Q2—menimbulkan kekhawatiran tentang potensi tekanan pada rupiah dan stabilitas ekonomi secara keseluruhan. Defisit transaksi berjalan yang terus-menerus, sekarang sebesar 0.9% dari PDB, didorong oleh meningkatnya defisit dalam transaksi jasa, khususnya layanan perjalanan, dan defisit pendapatan primer yang stabil.

Dinamika ekonomi global, khususnya di AS, telah memberikan dampak yang nyata terhadap Indonesia. Data ekonomi AS terkini, termasuk Indeks Harga Produsen (PPI) dan Indeks Harga Konsumen (IHK), mengindikasikan tekanan inflasi yang mereda, yang menyebabkan depresiasi dolar AS terhadap mata uang global, termasuk rupiah. Hal ini menimbulkan spekulasi bahwa The Fed mungkin akan mempertimbangkan pemangkasan suku bunga, yang dapat meredakan tekanan terhadap rupiah dan mengurangi beban utang berdenominasi dolar bagi Indonesia. Namun, skenario ini juga membawa risiko kondisi keuangan global yang lebih ketat, yang dapat memengaruhi arus modal dan stabilitas ekonomi di pasar berkembang.

Politik dan Keamanan

Lanskap politik di Indonesia selama bulan Agustus mencatatkan perkembangan yang signifikan, khususnya dalam konteks transisi ke pemerintahan Presiden terpilih Prabowo Subianto. Presiden Joko Widodo melakukan perombakan kabinet yang strategis, dan menunjuk sekutu utama Prabowo untuk posisi penting. Langkah ini dipandang sebagai upaya untuk memastikan kelancaran transisi kekuasaan dan menjaga keberlanjutan kebijakan, khususnya di bidang-bidang yang penting bagi pembangunan ekonomi dan sosial Indonesia.

Kontroversi yang sedang berlangsung seputar revisi Undang-Undang Pilkada telah memicu kekhawatiran di kalangan pelaku bisnis tentang potensi gangguan ekonomi. Dunia bisnis telah meminta pemerintah untuk segera mengatasi masalah ini guna menjaga kepercayaan investor dan momentum ekonomi. Selain itu, pemilihan presiden AS yang akan datang sedang dipantau secara ketat oleh para pembuat kebijakan Indonesia, mengingat potensi dampaknya terhadap hubungan ekonomi bilateral. Pemilihan antara Kamala Harris dan Donald Trump dapat membawa perubahan signifikan dalam kebijakan luar negeri AS, yang dapat memengaruhi hubungan perdagangan dan arus investasi Indonesia.

Di dalam negeri, keberpihakan dan pencalonan politik terus berjalan, dengan perkembangan penting seperti pencalonan mantan jenderal polisi Ahmad Luthfi untuk pilkada Jawa Tengah oleh Gerindra. Sementara itu, tidak diikutsertakannya putra Presiden Jokowi dalam pilkada mendatang karena aturan baru yang diterapkan oleh KPU juga telah mengubah lanskap politik.

Ekonomi Digital dan Teknologi

Ekonomi digital Indonesia terus berkembang, didorong oleh kemitraan strategis, reformasi fintech, dan upaya untuk meningkatkan infrastruktur digital. Perkembangan yang signifikan adalah peluncuran AI Experience Center pertama di Indonesia di Solo, Jawa Tengah, bekerja sama dengan Huawei. Fasilitas ini diharapkan dapat mempercepat pengembangan dan integrasi teknologi AI di berbagai sektor, memposisikan Indonesia sebagai pemain yang kompetitif dalam ekonomi digital global.

Namun, pemerintah juga memberlakukan peraturan yang lebih ketat pada platform e-commerce, khususnya terkait barang impor murah. Langkah ini merupakan bagian dari strategi yang lebih luas untuk menyeimbangkan manfaat perdagangan digital dengan kebutuhan untuk mendukung industri dalam negeri, serta memastikan bahwa bisnis lokal dapat bersaing secara efektif di pasar yang berkembang pesat. Di sektor keuangan, Otoritas Jasa Keuangan (OJK) mengumumkan rencana untuk menerapkan peraturan pajak baru pada mata uang kripto dan aset digital lainnya, yang menandakan pendekatan yang lebih komprehensif untuk mengatur pasar yang terus berkembang ini.

Lingkungan dan Ekonomi Hijau

Keberlanjutan lingkungan tetap menjadi fokus utama Indonesia pada bulan Agustus, dengan langkah signifikan yang dibuat dalam inisiatif ekonomi hijau. Pembatalan beberapa proyek pembangkit listrik tenaga batu bara oleh PT Perusahaan Listrik Negara (PLN) sejalan dengan komitmen Indonesia untuk mengurangi emisi karbon dan beralih ke sumber energi terbarukan. Keputusan ini mencerminkan strategi pemerintah yang lebih luas untuk mendiversifikasi bauran energi dan mengurangi ketergantungan pada bahan bakar fosil.

Pemerintah juga meluncurkan Rencana Aksi Pendinginan Nasional pertama Indonesia, yang berfokus pada teknologi pendinginan yang ramah iklim untuk mengurangi dampak pemanasan global. Inisiatif ini merupakan bagian dari komitmen Indonesia yang lebih luas untuk mencapai emisi nol bersih pada tahun 2060 dan meningkatkan ketahanan iklimnya.

Upaya kolaboratif dengan mitra internasional juga mengalami kemajuan, khususnya dalam proyek energi terbarukan. Indonesia dan Jepang terus mengembangkan proyek amonia hijau hibrida pertama di dunia, yang menandai langkah maju yang signifikan dalam tujuan ekonomi hijau negara tersebut. Namun, kelompok lingkungan seperti WALHI telah menyoroti kekhawatiran tentang rencana pemerintah membangun pembangkit listrik tenaga nuklir, dan meminta pendekatan yang lebih hati-hati terhadap perencanaan energi.

Global

Minggu lalu, indeks USD berhasil rebound, meskipun masih tertahan di bawah 101,6. Namun, indeks tersebut berada di atas level kritis 100,3, sehingga berpotensi menguat menuju 102,3-102,8. Jika berhasil menembus level tersebut, tren penurunan sejak Mei akan mulai bergeser menjadi tren kenaikan dan menguji level 105,7.

Indeks Gov10yrs AS juga rebound hingga mencapai 3,8, dan jika berhasil menembus 4,03, berpotensi menguat menuju 4,25.

Minyak Brent bergerak naik-turun minggu lalu sebelum akhirnya melemah, dan masih menguji area terendah sejak Des-22, di kisaran 71.75-75.2. Batas rebound saat ini berada di 82,6.

CPO (Minyak Sawit Mentah) Malaysia menguat signifikan dan akan menguji level tertinggi sejak Jul-22.

IDR (Rupiah Indonesia) sedikit menguat minggu lalu, bergerak fluktuatif dalam pola menguat sejak Okt-23. Nilai tukar sempat menyentuh level terendah antara Nov-23 hingga Jan-24 di 15,366, tetapi kemudian melemah lagi. Nilai tukar kemungkinan akan tetap fluktuatif antara 15,250-15,700.

OBLIGASI: Imbal hasil SUN (Obligasi Pemerintah Indonesia) 10 tahun tetap netral, bergerak sedikit di sekitar 6.625, dan bertahan di antara 6.56-6.73. Jika level 6.73 tertembus, ada potensi pergerakan signifikan berikutnya.

Berdasarkan grafik RRG, sebagian besar tenor masih mengalami penguatan momentum kecuali 5-6-7-11-12-16 tahun, meskipun hanya sedikit. Tenor yang mengungguli tenor acuan 10 tahun adalah tenor 1-2-7-9-12 tahun. Sementara itu, tenor 15-16-20-30 tahun semakin mendekati tenor acuan 10 tahun.

IHSG pada pekan lalu terus menguat hingga mendekati target 7,750-7,900. Namun, berdasarkan pergerakan harian, momentum penguatan tampak mulai menurun. Level pembalikan kritis saat ini berada di 7,455.

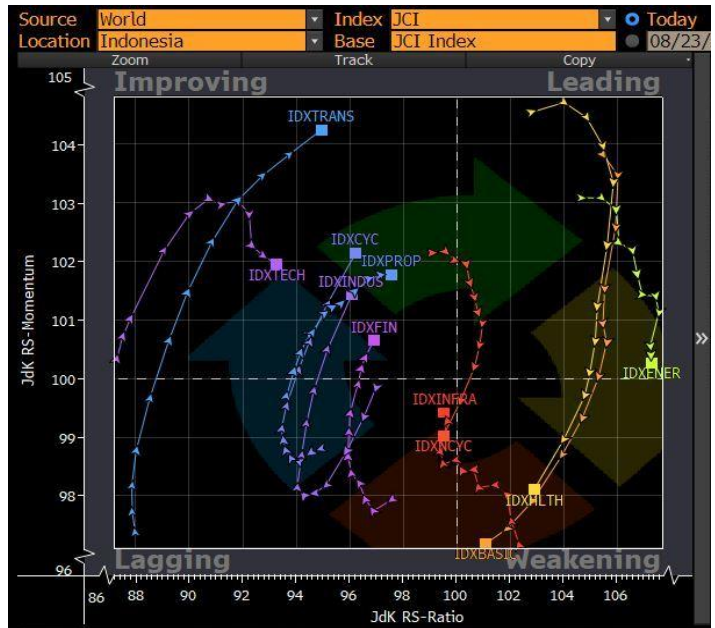
Berdasarkan Grafik RRG, sektor-sektor yang awalnya mengungguli IDXNC mulai tertinggal di belakang IHSG. Sementara itu, dengan momentum yang terus melemah, IDXBASIC dan IDXHEALTH mungkin akan tertinggal dalam beberapa minggu mendatang. IDXENERGY tetap mengungguli tetapi juga dengan momentum yang melemah. Momentum IDXINFRA agak tertahan, sehingga masih tertinggal terhadap IHSG. Sektor-sektor tertinggal lainnya terus memperkuat momentumnya, seperti IDXFIN, IDXINDUS, IDXPROP, IDXCYC, dan IDXTRANS. Sementara itu, momentum IDXTECH masih terus melemah.

Korelasi pasar saham-obligasi

Pergerakan imbal hasil obligasi dan pasar saham selama tiga hari di Indonesia sangat mirip dengan pergerakan di AS, keduanya menunjukkan korelasi positif. Korelasi positif ini menunjukkan bahwa pergerakan naik di pasar saham dengan pergerakan serupa dalam imbal hasil obligasi, yang menunjukkan hubungan 'inverse flow'. Hubungan ini menyiratkan bahwa pasar yakin akan pertumbuhan di tengah berkurangnya kemungkinan resesi AS, didukung oleh data PDB dan PCE terkini sebagai bukti ekonomi yang kuat.

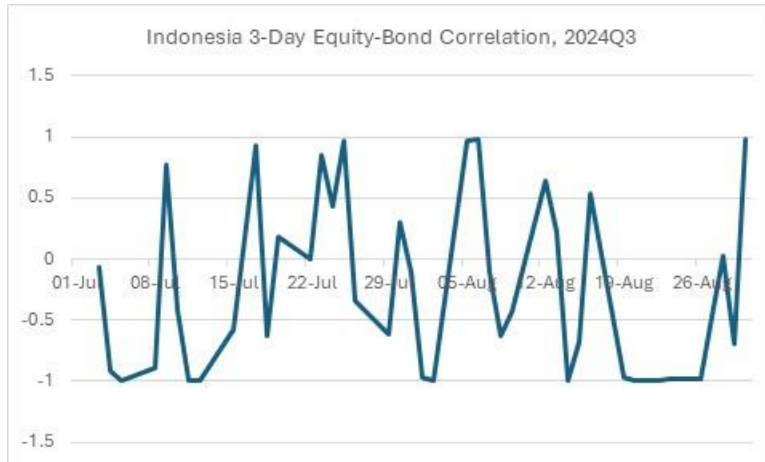
Pertumbuhan di atas stabilitas juga menjadi pola di Indonesia, yang memberikan dukungan tambahan bagi pasar saham. Pada saat yang sama, karena kondisi paritas imbal hasil obligasi antara pasar AS dan Indonesia menyempit, potensi arus masuk modal kemungkinan akan berkurang dalam beberapa minggu mendatang, seperti halnya apresiasi rupiah.

IDX Sectoral & SUN Yield Relative Rotation Graphs



Source: Bloomberg, SSI Research

Equity & Bonds Correlation



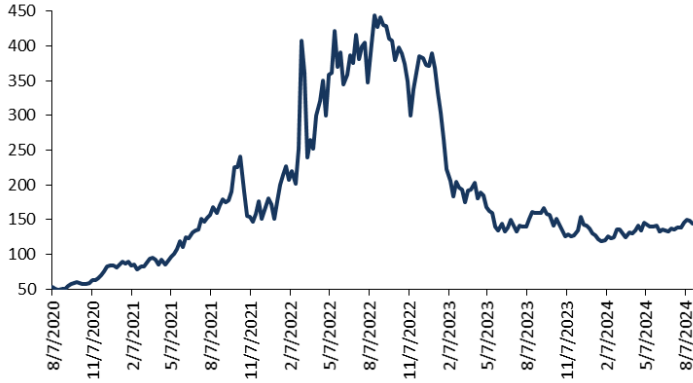
Source: Bloomberg, KSEI, SSI Research

Fithra Faisal Hastiadi, Ph.D.
Senior Economist
fithra.hastiadi@samuel.co.id
+628111633191

M. Alfatih, CFTe, CTA, CSA
Senior Technical Analyst
m.alfatih@samuel.co.id
+628118196069

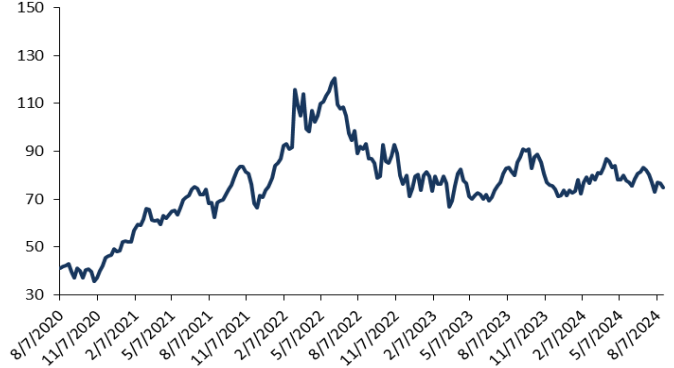
Commodities Prices

Coal Price, USD/ ton



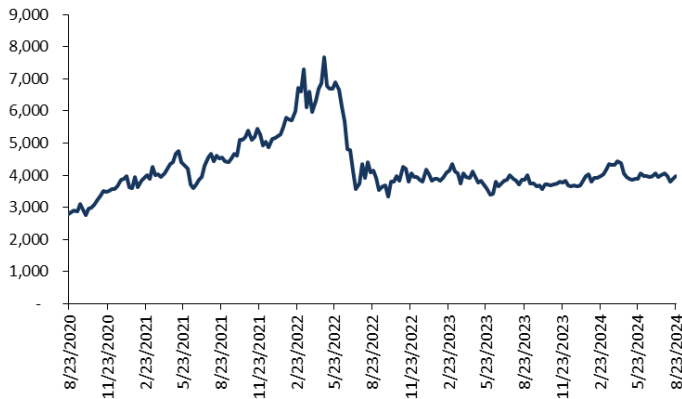
Source: Bloomberg, SSI Research

WTI Price, USD/ barrel



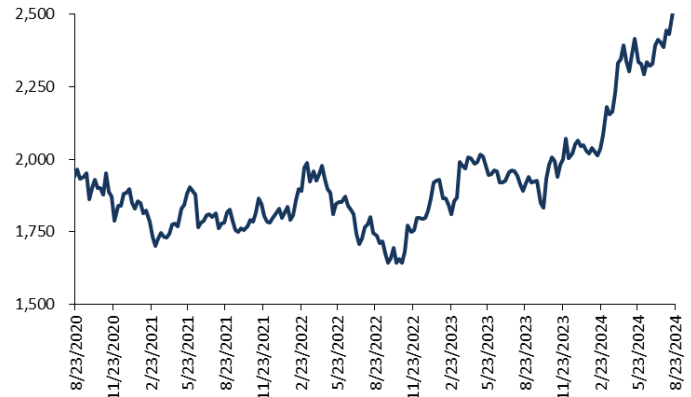
Source: Bloomberg, SSI Research

CPO Price, MYR/ ton



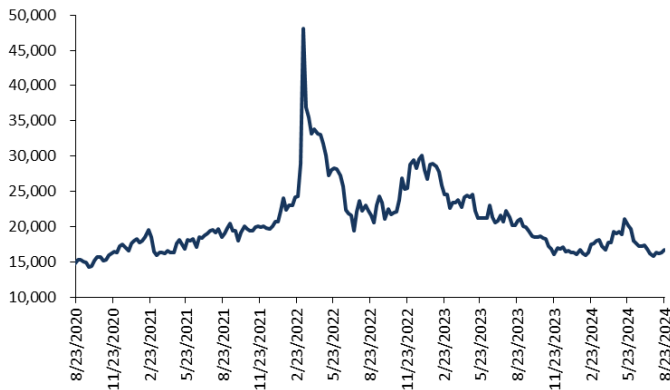
Source: Bloomberg, SSI Research

Gold Price, USD/ toz



Source: Bloomberg, SSI Research

Nickel Price, USD/ ton



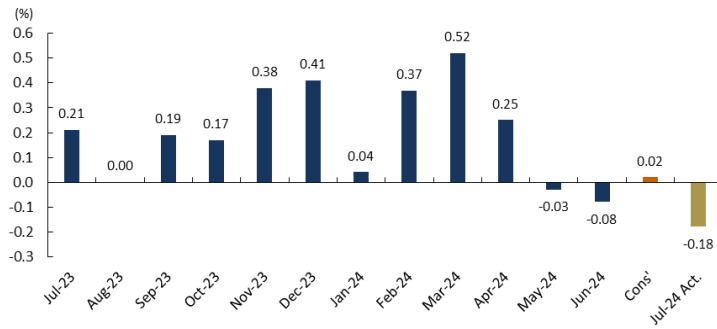
Source: Bloomberg, SSI Research

Cooper, USD/ ton



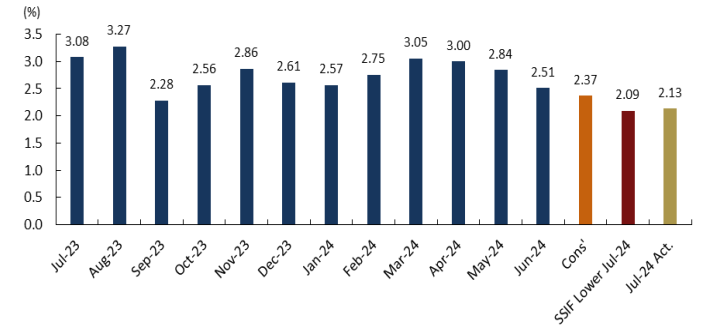
Source: Bloomberg, SSI Research

Indonesia June Inflation M-o-M



Source: BPS, Bloomberg, SSI Research

Indonesia June Inflation Y-o-Y



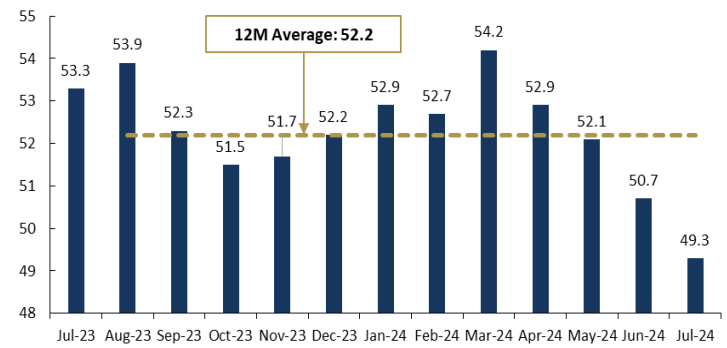
Source: Bloomberg, BPS, SSI Research

Inflation Based on Spending Category Y-o-Y

Breakdown	Inflation	Contribution to Inflation
Headline Inflation	2.13	2.13
1 Personal care and other services	5.59	0.34
2 Food, Beverages and Tobacco	3.66	1.04
3 Food beverages services/restaurants	2.28	0.23
4 Education services	1.90	0.11
5 Health	1.77	0.05
6 Reaction, sport and culture	1.49	0.03
7 Transport	1.22	0.15
8 Furnishings, household equipment and routine household maintenance	1.05	0.06
9 Clothing and Footwear	0.99	0.05
10 Housing, water, electricity and household fuels	0.50	0.08
11 Communication and financial services	-0.16	-0.01

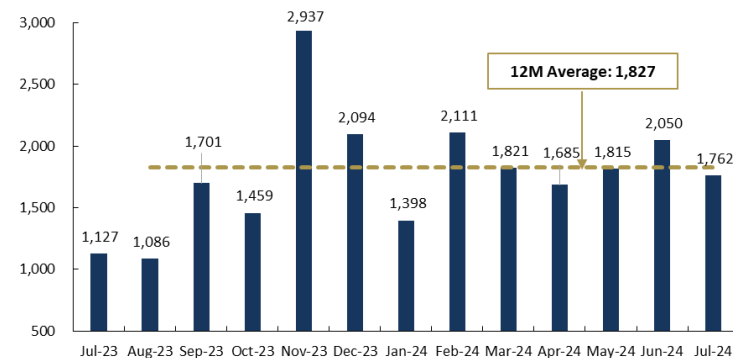
Source: Bloomberg, BPS, SSI Research

Indonesia Manufacturing PMI



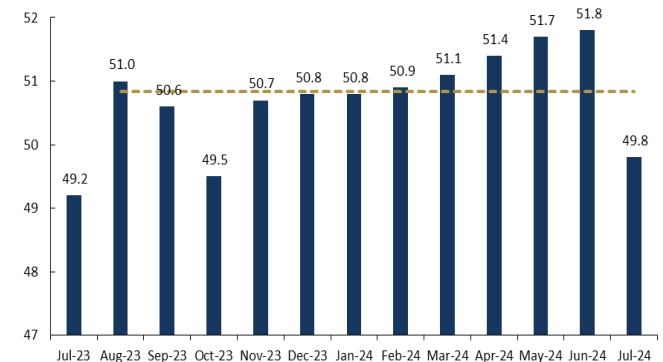
Source: Bloomberg, SSI Research

Baltic Dry Index



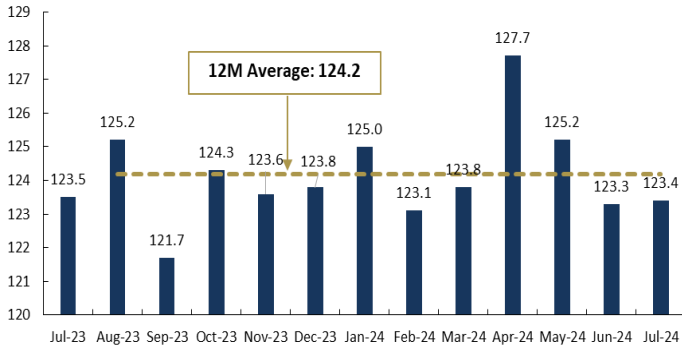
Source: Bloomberg, SSI Research

China Caixin Manufacturing PMI



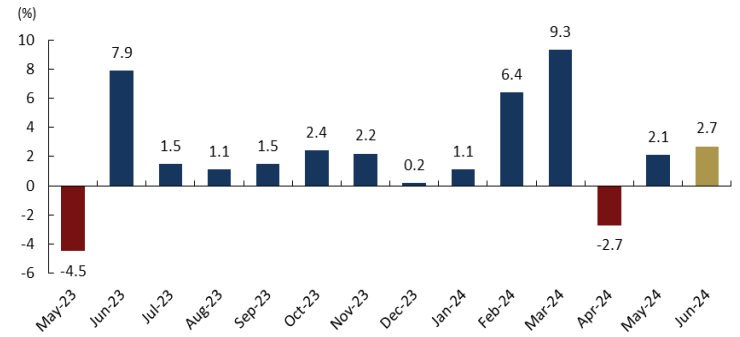
Source: Bloomberg, SSI Research

Indonesia Consumer Confidence Index



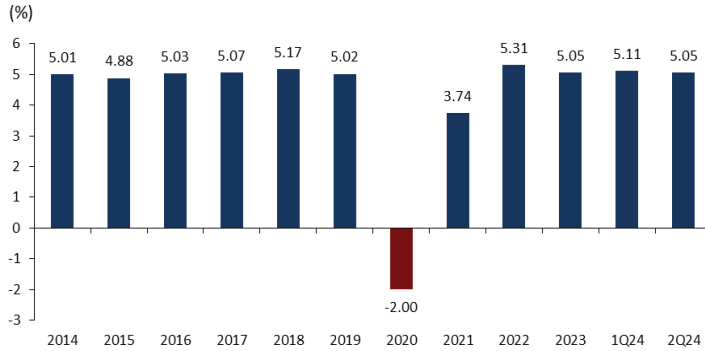
Source: Bloomberg, BPS, SSI Research

Indonesia Retail Sales Index Growth (YoY)



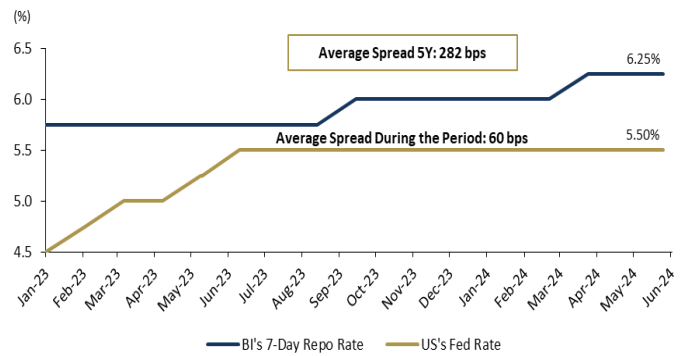
Source: Bloomberg, BPS, SSI Research

Indonesia GDP Growth 2Q24



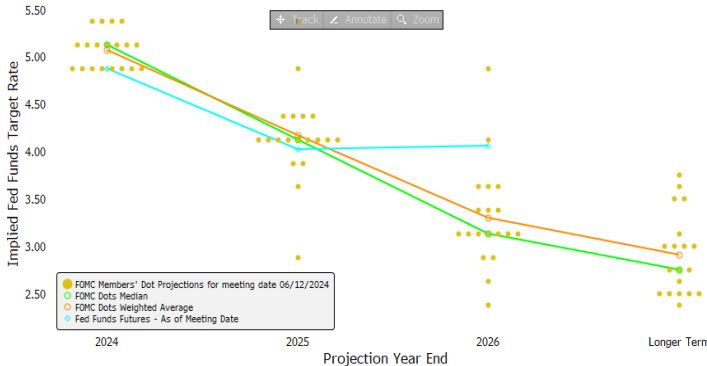
Source: Bloomberg, BPS, SSI Research

US' Fed Rate and BI's 7-Day Repo Rate



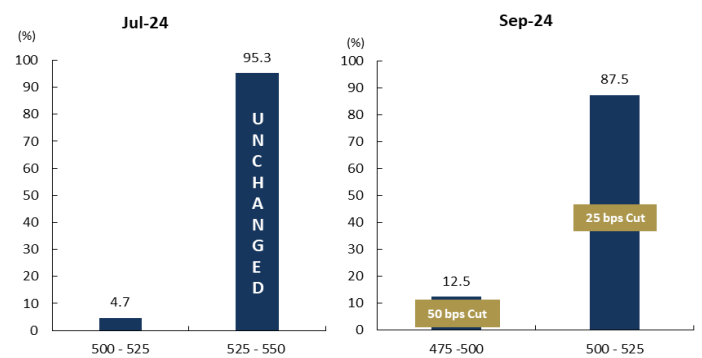
Source: Bloomberg, Bank Indonesia, SSI Research

FOMC Dot Plot



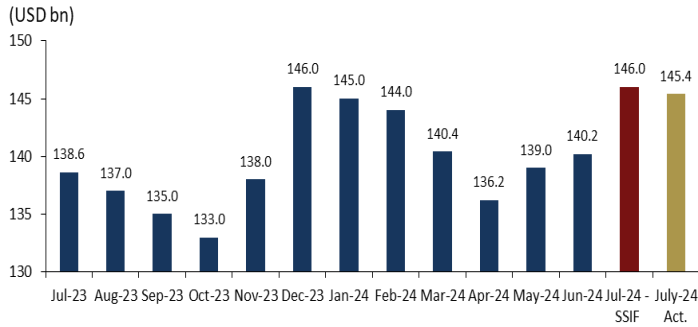
Source: Bloomberg, SSI Research

Target Rate Probabilities for Jul & Sept 2024 Fed Meeting



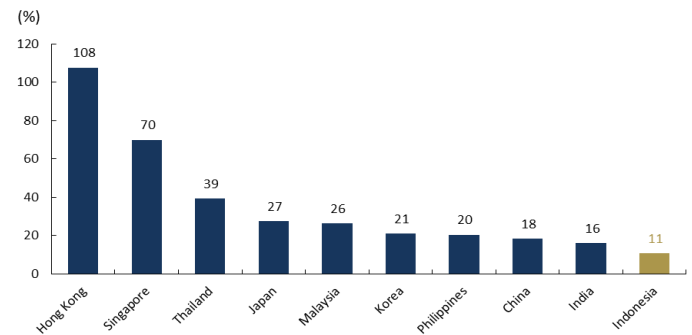
Source: Bloomberg, SSI Research

Indonesia Foreign Reserves, July 2023-24



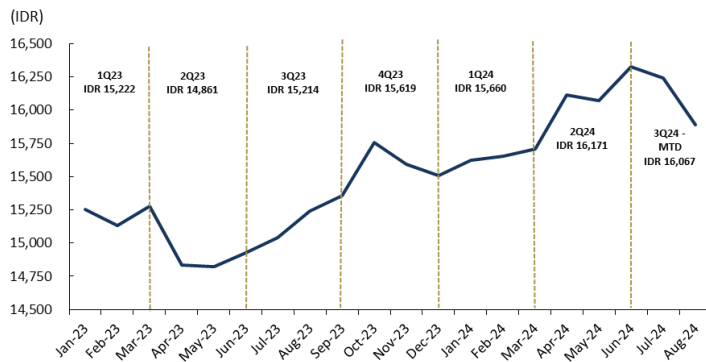
Source: Bloomberg, BPS, SSI Research

Regional FX Reserves to GDP, YTD



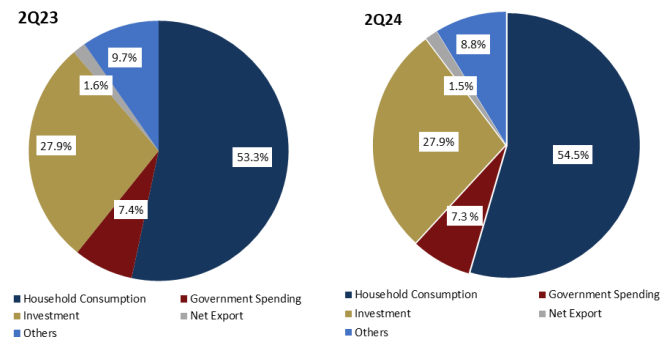
Source: Bloomberg, SSI Research

Quarterly USD/IDR Rate, 1Q23 – 3Q24 MTD



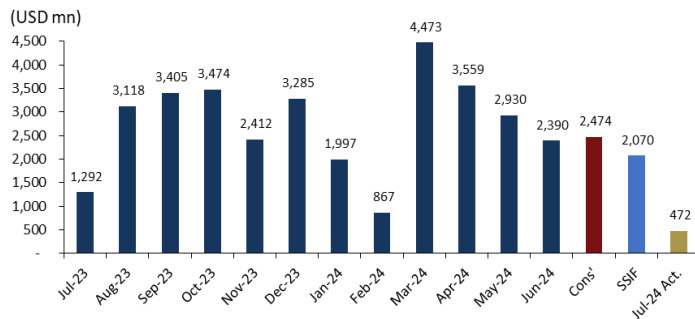
Source: Bloomberg, SSI Research

Distribution of GDP, 2Q23 vs 2Q24



Source: Bloomberg, BPS, SSI Research

Indonesia Trade Balance



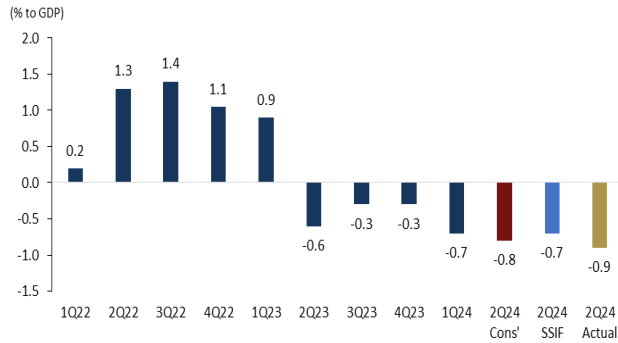
Source: Bloomberg, BPS, SSI Research

Export, Import Value (USD Mn)

Description	Jun-24	Jul-24	Jul-23	% (MoM)	% (YoY)
Export	20,845	22,210	20,861	6.5	6.5
Agriculture, Forestry, and Fisheries	394	498	377	26.2	32.0
Oil and Gas	1,231	1,423	1,227	15.6	16.0
Mining and Others	3,158	3,774	3,464	19.5	9.0
Manufacturing	16,061	16,515	15,794	2.8	4.6
Import	18,450	21,738	19,570	17.8	11.1
Consumption Goods	1,777	2,075	2,092	16.8	-0.8
Capital Goods	2,999	3,636	3,563	21.2	2.0
Intermediate Goods	13,674	16,027	13,916	17.2	15.2

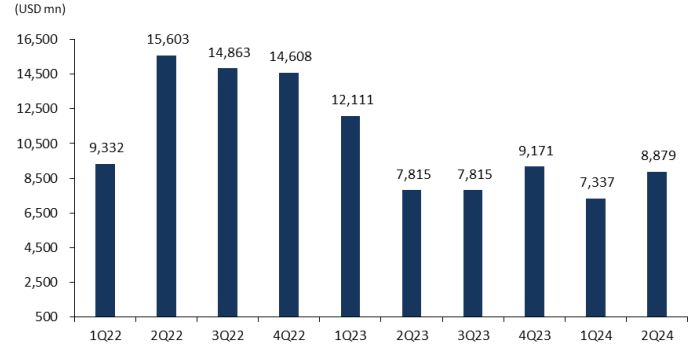
Source: Bloomberg, BPS, SSI Research

Current Account Balance, 1Q22 – 2Q24



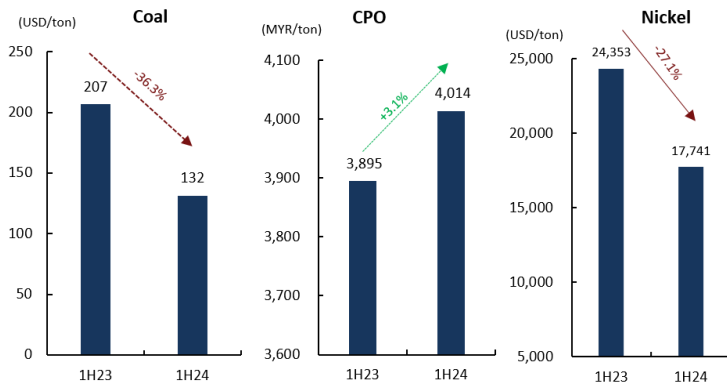
Source: Bloomberg, BPS, SSI Research

Quarterly Trade Balance, 1Q22 – 2Q24



Source: Bloomberg, BPS, SSI Research

Various Average Commodity Prices, 1H23 vs 1H24



Source: Bloomberg, SSI Research

Macro	2023A	2024F	2025F
GDP (% YoY)	5.1	4.9	5.0
Inflation (% YoY)	2.6	3.2	3.5
Current Account Balance (% GDP)	-0.1	-0.7	-1.2
Fiscal Balance (% to GDP)	-1.7	-2.7	-2.9
BI 7DRRR (%)	6.0	6.25	5.75
10Y. Government Bond Yield (%)	6.6	6.9	7.2
Exchange Rate (USD/IDR)	15,252	16,000	16,200

Source: SSI Research

Monthly Stock Rank

NO	STOCK	▲	PRICE	%CHG	VAL	LOT	FREQ
1	BBRI	▲	5,150	7.7	26.2T	53,328,2...	849,600
2	BMRI	▲	7,125	10.0	16.8T	24,442,4...	371,324
3	BBCA	▲	10,325	0.7	14.8T	14,527,0...	361,107
4	TLKM	▲	3,060	0.3	8.0T	27,627,7...	459,128
5	AMMN	▼	10,650	-13.0	7.6T	7,020,236	260,928
6	ASII	▲	5,100	10.6	7.6T	15,773,7...	318,995
7	BBNI	▲	5,350	6.4	6.8T	12,981,3...	236,734
8	BREN	▲	10,750	25.0	5.1T	5,465,799	276,278
9	ADRO	▲	3,560	11.9	4.8T	14,645,9...	282,188
10	TPIA	▲	9,975	4.7	4.3T	4,375,145	153,294

Source: STAR, SSI Research

Net Foreign Flow: IDR13.5 Trillion Inflow

STOCK	%TVAL	LAST	%CHG	%MTD	%YTD	%52W	NVAL	NAVG	BVAL	SVAL	BRD
BBRI	3.0	5,150	0.1	10.2	-10.0	-8.0	2,005.6B	5,263	12,860....	10,855....	RG
BMRI	2.4	7,125	0.1	11.3	17.7	19.7	3,914.6B	6,926	11,587....	7,672.5B	RG
BBCA	2.4	10,325	0.0	0.4	9.8	11.6	1,674.0B	10,456	10,343....	8,669.4B	RG
TLKM	0.8	3,060	0.0	6.2	-22.5	-17.7	454.2B	2,974	3,473.6B	3,019.3B	RG
ASII	0.8	5,100	0.0	8.0	-9.7	-20.3	1,141.5B	4,905	3,792.7B	2,651.1B	RG
BBNI	0.8	5,350	0.0	7.6	-0.4	16.9	449.5B	5,472	3,383.7B	2,934.2B	RG
BREN	0.6	10,750	0.2	24.2	43.8	1,278.2	141.3B	12,575	2,565.3B	2,423.9B	RG
AMMN	0.5	10,650	-0.1	-9.9	62.5	138.2	18.8B	12,693	2,227.7B	2,208.8B	RG
ANTM	0.3	1,390	0.0	5.7	-18.4	-30.3	-489.5B	1,389	1,273.1B	1,762.6B	RG
TPIA	0.3	9,975	0.0	3.3	90.0	357.5	141.4B	10,593	1,419.4B	1,277.9B	RG
ADRO	0.3	3,560	0.1	10.5	49.5	32.8	360.4B	3,353	1,504.0B	1,143.5B	RG
UNTR	0.3	27,050	0.0	4.8	19.5	2.6	231.6B	26,106	1,392.4B	1,160.7B	RG
GOTO	0.3	53	0.0	4.0	20.5	42.0	80.0B	55	944.0B	756.4B	RG
									79.6T	66.1T	

Source: STAR, SSI Research

Monthly Sectoral Statistics Summary






















































































SECTOR	TVAL	%TVAL	FNVAL	FBVAL	DBVAL	FSVAL	DSVAL
IDXBASIC	79.1T	20.3	11,728.0B	29.0T	50.1T	17.3T	61.8T
IDXFINANCE	90.5T	23.2	11,624.9B	55.0T	35.5T	43.3T	47.1T
IDXNONCYC	17.7T	4.5	2,190.3B	6.4T	11.3T	4.2T	13.5T
IDXINDUST	12.9T	3.3	1,245.9B	5.7T	7.1T	4.4T	8.4T
IDXENERGY	129.6T	33.2	1,053.9B	107.9T	21.7T	106.8T	22.7T
IDXINFRA	24.9T	6.3	462.9B	9.6T	15.2T	9.2T	15.7T
IDXHEALTH	4.9T	1.2	377.0B	1.8T	3.1T	1.4T	3.5T
IDXPROPERT	9.4T	2.4	275.2B	1.8T	7.5T	1.5T	7.8T
IDXTRANS	1.6T	0.4	25.4B	167.6B	1.4T	142.2B	1.5T
COMPOSITE	389.2T	100.0		221.4T	167.8T	192.6T	196.5T
IDXTECHNO	4.7T	1.2	-8.3B	1.1T	3.5T	1.1T	3.5T
IDXCYCLIC	13.5T	3.4	199.6B	2.6T	10.9T	2.8T	10.7T

Source: STAR, SSI Research

Economic Calender

Monday September 02 2024			Actual	Previous	Consensus	Forecast		
06:00 AM	AU	Judo Bank Manufacturing PMI Final AUG		47.5	48.7	48.7		
06:50 AM	JP	Capital Spending YoY Q2		6.8%		2.1%		
07:30 AM	ID	S&P Global Manufacturing PMI AUG		49.3		49		
07:30 AM	JP	Jibun Bank Manufacturing PMI Final AUG		49.1	49.5	49.5		
07:30 AM	KR	S&P Global Manufacturing PMI AUG		51.4				
08:30 AM	AU	Building Permits MoM Prel JUL		-6.5%				
08:30 AM	AU	Company Gross Profits QoQ Q2		-2.5%		1.5%		
08:30 AM	AU	ANZ-Indeed Job Ads MoM AUG		-3.0%				
08:30 AM	AU	Business Inventories QoQ Q2		1.3%		0.6%		
08:30 AM	AU	Private House Approvals MoM Prel JUL		-0.5%				
08:45 AM	CN	Caixin Manufacturing PMI AUG		49.8		49.6		
09:00 AM	ID	Tourist Arrivals YoY JUL		9.99%				
11:00 AM	ID	Inflation Rate YoY AUG		2.13%				
11:00 AM	ID	Core Inflation Rate YoY AUG		1.95%				
11:00 AM	ID	Inflation Rate MoM AUG		-0.18%				
12:00 PM	IN	HSBC Manufacturing PMI Final AUG		58.1	57.9	57.9		
01:00 PM	RU	S&P Global Manufacturing PMI AUG		53.6		53.1		
01:00 PM	GB	Nationwide Housing Prices MoM AUG		0.3%	0.2%	0.1%		
01:00 PM	GB	Nationwide Housing Prices YoY AUG		2.1%	2.9%	2.7%		
01:30 PM	AU	Commodity Prices YoY AUG		-3%				
02:00 PM	ES	Tourist Arrivals YoY JUL		12.1%				
02:00 PM	TR	GDP Growth Rate QoQ Q2		2.4%		1.7%		
02:00 PM	TR	GDP Growth Rate YoY Q2		5.7%	3.2%	3.6%		
02:00 PM	TR	Istanbul Chamber of Industry Manufacturing PMI AUG		47.2		46.9		
02:15 PM	ES	HCOB Manufacturing PMI AUG		51				
02:45 PM	IT	HCOB Manufacturing PMI AUG		47.4				
02:50 PM	FR	HCOB Manufacturing PMI Final AUG		44.0	42.1	42.1		
02:55 PM	DE	HCOB Manufacturing PMI Final AUG		43.2	42.1	42.1		
03:00 PM	EA	HCOB Manufacturing PMI Final AUG		45.8	45.6	45.6		
03:00 PM	IT	GDP Growth Rate QoQ Final Q2		0.3%	0.2%	0.2%		
03:00 PM	IT	GDP Growth Rate YoY Final Q2		0.7%	0.9%	0.9%		
03:30 PM	GB	S&P Global Manufacturing PMI Final AUG		52.1	52.5	52.5		
04:00 PM	IT	PPI MoM JUL		0.7%				
04:00 PM	IT	PPI YoY JUL		-2.5%				
04:00 PM	ZA	ABSA Manufacturing PMI AUG		52.4				
06:00 PM	MX	Foreign Exchange Reserves JUL		\$226B		\$228.0B		
07:00 PM	MX	Business Confidence AUG		52.9		52.8		
08:00 PM	BR	S&P Global Manufacturing PMI AUG		54		53		
08:00 PM	FR	12-Month BTF Auction		2.999%				
08:00 PM	FR	3-Month BTF Auction		3.372%				
08:00 PM	FR	6-Month BTF Auction		3.285%				
08:00 PM	SG	SIPMM Manufacturing PMI AUG		50.7		50.9		
10:00 PM	MX	S&P Global Manufacturing PMI AUG		49.6		49.5		

		CoreLogic Dwelling Prices MoM AUG		0.5%			
		New Car Sales YoY AUG		3.4%			
		BCB Focus Market Readout					
		Total New Vehicle Sales AUG		44.23K			
		New Car Registrations YoY AUG		4.7%			
Tuesday September 03 2024							
			Actual	Previous	Consensus	Forecast	
06:00 AM		Inflation Rate YoY AUG		2.6%	2%		
06:00 AM		Inflation Rate MoM AUG		0.3%	0.3%		
06:01 AM		BRC Retail Sales Monitor YoY AUG		0.3%		1.8%	
07:00 AM		Tax Revenue AUG		ARS11911B			
08:30 AM		Current Account Q2		-4.9B		AS4.5B	
08:30 AM		Net Exports Contribution to GDP Q2		-0.9%			
11:15 AM		Riyad Bank PMI AUG		54.4			
01:45 PM		Budget Balance JUL		€-103.5B		€-175.0B	
02:00 PM		Unemployment Change AUG		-10.8K		18.0K	
02:00 PM		Inflation Rate MoM AUG		3.23%	2.64%	2.6%	
02:00 PM		Inflation Rate YoY AUG		61.78%	52.2%	53.0%	
02:00 PM		PPI MoM AUG		1.94%		1.5%	
02:00 PM		PPI YoY AUG		41.37%		36.5%	
03:00 PM		IPC-Fipe Inflation MoM AUG		0.06%		0.1%	
04:30 PM		2-Year Schatz Auction		2.38%			
04:30 PM		GDP Growth Rate QoQ Q2		-0.1%		0.2%	
04:30 PM		GDP Growth Rate YoY Q2		0.5%		1.6%	
04:40 PM		12-Month Letras Auction		2.954%			
04:40 PM		6-Month Letras Auction		3.252%			
07:00 PM		GDP Growth Rate QoQ Q2		0.8%		0.3%	
07:00 PM		GDP Growth Rate YoY Q2		2.5%		1.2%	
07:00 PM		Unemployment Rate JUL		2.8%		2.8%	
07:00 PM		Gross Fixed Investment MoM JUN		0.7%		0.3%	
07:00 PM		Gross Fixed Investment YoY JUN		6%		3.0%	
07:55 PM		Redbook YoY AUG/31		5%			
08:30 PM		S&P Global Manufacturing PMI AUG		47.8		48.5	
08:45 PM		S&P Global Manufacturing PMI Final AUG		49.6	48	48	
09:00 PM		ISM Manufacturing PMI AUG		46.8	47.8	47.5	
09:00 PM		ISM Manufacturing Employment AUG		43.4		43.6	
09:00 PM		Construction Spending MoM JUL		-0.3%		-0.2%	
09:00 PM		ISM Manufacturing New Orders AUG		47.4		47.7	
09:00 PM		ISM Manufacturing Prices AUG		52.9		52.8	
09:10 PM		RCM/TIPP Economic Optimism Index SEP		44.5		45	
10:30 PM		3-Month Bill Auction		4.98%			
10:30 PM		52-Week Bill Auction		4.255%			
10:30 PM		6-Month Bill Auction		4.685%			
		MAS 12-Week Bill Auction		3.47%			
		MAS 4-Week Bill Auction		3.55%			

		MAS 4-Week Bill Auction		3.55%			
		LMI Logistics Managers Index AUG		56.5			
		Total Vehicle Sales AUG		15.8M			
Wednesday September 04 2024							
			Actual	Previous	Consensus	Forecast	
04:00 AM		Foreign Exchange Reserves AUG		\$413.51B			
06:00 AM		Ai Group Industry Index AUG		-20.7		-19.2	
06:00 AM		Judo Bank Services PMI Final AUG		50.4	52.2	52.2	
06:00 AM		Ai Group Construction Index AUG		-23.2		-22	
06:00 AM		Ai Group Manufacturing Index AUG		-19.5		-17.3	
06:00 AM		Judo Bank Composite PMI Final AUG		49.9	51.4	51.4	
07:30 AM		Jibun Bank Services PMI Final AUG		53.7	54.0	54	
07:30 AM		Jibun Bank Composite PMI Final AUG		52.5		53	
07:30 AM		S&P Global PMI AUG		57.2			
08:30 AM		GDP Growth Rate QoQ Q2		0.1%		0.3%	
08:30 AM		GDP Growth Rate YoY Q2		1.1%		1.1%	
08:30 AM		GDP Capital Expenditure QoQ Q2		-0.9%			
08:30 AM		GDP Chain Price Index QoQ Q2		0.8%			
08:30 AM		GDP Final Consumption QoQ Q2		0.6%			
08:30 AM		TD-MI Inflation Gauge MoM AUG		0.4%			
08:45 AM		Caixin Services PMI AUG		52.1		52.4	
08:45 AM		Caixin Composite PMI AUG		51.2		51	
12:00 PM		HSBC Composite PMI Final AUG		60.7		60.5	
12:00 PM		HSBC Services PMI Final AUG		60.3	60.4	60.4	
01:00 PM		S&P Global Composite PMI AUG		51.9		51.6	
01:00 PM		S&P Global Services PMI AUG		51.1		50.9	
02:15 PM		S&P Global PMI AUG		49.3			
02:15 PM		HCOB Services PMI AUG		53.9			
02:15 PM		HCOB Composite PMI AUG		53.4			
02:45 PM		HCOB Services PMI AUG		51.7			
02:45 PM		HCOB Composite PMI AUG		50.3		51.8	
02:50 PM		HCOB Services PMI Final AUG		50.1	55.0		
02:50 PM		HCOB Composite PMI Final AUG		49.1	52.7	52.7	
02:55 PM		HCOB Services PMI Final AUG		52.5	51.4		
02:55 PM		HCOB Composite PMI Final AUG		49.1	48.5		
03:00 PM		HCOB Services PMI Final AUG		51.9	53.3	53.3	
03:00 PM		HCOB Composite PMI Final AUG		50.2	51.2	51.2	
03:30 PM		S&P Global Services PMI Final AUG		52.5	53.3	53.3	
03:30 PM		S&P Global Composite PMI Final AUG		52.8	53.4	53.4	
04:00 PM		PPI MoM JUL		0.5%			
04:00 PM		PPI YoY JUL		-3.2%		-3.1%	
04:30 PM		15-Year Bund Auction		2.44%			
05:00 PM		Business Confidence Q3		35		37	
05:10 PM		3-Month Bill Auction		3.496			

05:10 PM	EU	6-Month Bill Auction	3.353%					
06:00 PM	US	MBA 30-Year Mortgage Rate AUG/30	6.44%					
06:00 PM	US	MBA Mortgage Applications AUG/30	0.5%					
06:00 PM	US	MBA Mortgage Market Index AUG/30	226.9					
06:00 PM	US	MBA Mortgage Refinance Index AUG/30	753.8					
06:00 PM	US	MBA Purchase Index AUG/30	131.8					
06:30 PM	IN	M3 Money Supply YoY AUG/23	10.3%					
07:00 PM	BR	Industrial Production MoM JUL	4.1%	-0.7%				
07:00 PM	BR	Industrial Production YoY JUL	3.2%	4.0%				
07:30 PM	CA	Balance of Trade JUL	CS0.64B			CS1.6B		
07:30 PM	CA	Exports JUL	CS66.65B			CS67.3B		
07:30 PM	CA	Imports JUL	CS66.01B			CS65.7B		
07:30 PM	US	Balance of Trade JUL	\$-73.1B	\$-74B		\$-72.5B		
07:30 PM	US	Exports JUL	\$265.9B			\$267.5B		
07:30 PM	US	Imports JUL	\$339B			\$340.0B		
08:00 PM	BR	S&P Global Services PMI AUG	56.4			56		
08:00 PM	BR	S&P Global Composite PMI AUG	56			55.8		
08:45 PM	CA	BoC Interest Rate Decision	4.5%	4.25%		4.25%		
09:00 PM	US	JOLTs Job Openings JUL	8.184M			8.09M		
09:00 PM	US	Factory Orders MoM JUL	-3.3%			-1.8%		
09:00 PM	US	Factory Orders ex Transportation JUL	0.1%	-0.2%		0.2%		
09:00 PM	US	JOLTs Job Quits JUL	3.282M			3.1M		
09:30 PM	CA	BoC Press Conference						
10:30 PM	US	17-Week Bill Auction	4.870%					
10:45 PM	BR	10-Year NTN-F Auction						
10:45 PM	BR	2-Year LTN Auction						
10:45 PM	BR	6-Month LTN Auction						
	TR	Balance of Trade Prel AUG	\$-7.3B					
	TR	Auto Production YoY AUG	-13.9%					
	TR	Auto Sales YoY AUG	-17.5%					
	TR	Exports Prel AUG	\$22.51B					
	TR	Imports Prel AUG	\$29.80B					
Thursday September 05 2024			Actual	Previous	Consensus	Forecast		
01:00 AM	US	Fed Beige Book						
03:30 AM	US	API Crude Oil Stock Change AUG/30		-3.4M				
06:00 AM	KR	GDP Growth Rate QoQ Final Q2		1.3%	-0.2%	-0.2%		
06:00 AM	KR	GDP Growth Rate YoY Final Q2		3.3%	2.3%	2.3%		
06:30 AM	JP	Average Cash Earnings YoY JUL		4.5%				
06:30 AM	JP	Overtime Pay YoY JUL		1.3%				
06:50 AM	JP	Foreign Bond Investment AUG/31						
06:50 AM	JP	Stock Investment by Foreigners AUG/31						
08:30 AM	AU	Balance of Trade JUL		A\$5.589B				
08:30 AM	AU	Exports MoM JUL		1.7%				

08:30 AM	AU	Imports MoM JUL	0.5%					
12:00 PM	SG	Retail Sales MoM JUL	-3.7%					
12:00 PM	SG	Retail Sales YoY JUL	-0.6%					
01:00 PM	DE	Factory Orders MoM JUL	3.9%	0.5%				
02:30 PM	EA	HCOB Construction PMI AUG	41.4	42				
02:30 PM	FR	HCOB Construction PMI AUG	39.7					
02:30 PM	DE	HCOB Construction PMI AUG	40.0	39.3				
02:30 PM	IT	HCOB Construction PMI AUG	45.0					
03:00 PM	GB	New Car Sales YoY AUG	2.5%	2.0%				
03:30 PM	GB	S&P Global Construction PMI AUG	55.3	53.3				
03:40 PM	ES	Bonos Auction						
03:40 PM	ES	Index-Linked Obligacion Auction						
03:40 PM	ES	Obligacion Auction						
04:00 PM	EA	Retail Sales MoM JUL	-0.3%					
04:00 PM	EA	Retail Sales YoY JUL	-0.3%	1.5%				
04:00 PM	FR	10-Year OAT Auction	3.01%					
04:00 PM	FR	20-Year OAT Auction	3.36%					
04:00 PM	FR	30-Year OAT Auction	3.49%					
04:00 PM	ZA	Current Account Q2	ZAR-84.6B	ZAR -150B				
04:00 PM	GB	5-Year Treasury Gilt Auction	3.854%					
06:30 PM	TR	Foreign Exchange Reserves AUG/30	\$90.72B					
06:30 PM	US	Challenger Job Cuts AUG	25.885K	78K				
07:15 PM	US	ADP Employment Change AUG	122K	150K	115.0K			
07:30 PM	CA	Labor Productivity QoQ Q2	-0.3%		-0.1%			
07:30 PM	US	Initial Jobless Claims AUG/31	231K		247.0K			
07:30 PM	US	Continuing Jobless Claims AUG/24	1868K		1884.0K			
07:30 PM	US	Jobless Claims 4-week Average AUG/31	231.5K		250.0K			
07:30 PM	US	Nonfarm Productivity QoQ Final Q2	0.4%	2.3%	2.3%			
07:30 PM	US	Unit Labour Costs QoQ Final Q2	3.8%	0.9%	0.9%			
08:30 PM	CA	S&P Global Composite PMI AUG	47	47.5				
08:30 PM	CA	S&P Global Services PMI AUG	47.3	47.8				
08:45 PM	US	S&P Global Composite PMI Final AUG	54.3	54.1	54.1			
08:45 PM	US	S&P Global Services PMI Final AUG	55	55.2	55.2			
09:00 PM	US	ISM Services PMI AUG	51.4	51.5	51.2			
09:00 PM	US	ISM Services Business Activity AUG	54.5		54			
09:00 PM	US	ISM Services Employment AUG	51.1		51			
09:00 PM	US	ISM Services New Orders AUG	52.4		52.2			
09:00 PM	US	ISM Services Prices AUG	57.0		56.7			
09:30 PM	US	EIA Natural Gas Stocks Change AUG/30	35Bcf					
10:00 PM	US	EIA Crude Oil Stocks Change AUG/30	-0.846M					
10:00 PM	US	EIA Gasoline Stocks Change AUG/30	-2.203M					
10:00 PM	US	EIA Crude Oil Imports Change AUG/30	0.282M					
10:00 PM	US	EIA Cushing Crude Oil Stocks Change AUG/30	-0.668M					
10:00 PM	US	EIA Distillate Fuel Production Change AUG/30	0.11M					
10:00 PM	US	EIA Distillate Stocks Change AUG/30	0.275M					
10:00 PM	US	EIA Gasoline Production Change AUG/30	-0.156M					

10:00 PM		US	EIA Heating Oil Stocks Change AUG/30	-1.189M				
10:00 PM		US	EIA Refinery Crude Runs Change AUG/30	0.175M				
10:30 PM		US	4-Week Bill Auction	5.170%				
10:30 PM		US	8-Week Bill Auction	5.100%				
11:00 PM		CA	30-Year Bond Auction	3.388%				
11:00 PM		US	15-Year Mortgage Rate SEP/04					
11:00 PM		US	30-Year Mortgage Rate SEP/04	6.35%				
		DE	New Car Registrations YoY AUG	-2.1%		-3.3%		
		FR	New Car Registrations YoY JUL	-4.8%				
		WL	Global Supply Chain Pressure Index AUG	-0.09				
Friday September 06 2024				Actual	Previous	Consensus	Forecast	
12:00 AM		BR	Car Production MoM AUG		16.9%		10.0%	
12:00 AM		BR	New Car Registrations MoM AUG		12.6%		5.0%	
01:00 AM		BR	Balance of Trade AUG		\$7.64B		\$8.0B	
03:30 AM		US	Fed Balance Sheet SEP/4		\$7.12T			
06:00 AM		KR	Current Account JUL		\$12.26B			
06:30 AM		JP	Household Spending MoM JUL		0.1%			
06:30 AM		JP	Household Spending YoY JUL		-1.4%			
08:30 AM		AU	Home Loans MoM JUL		0.5%			
08:30 AM		AU	Investment Lending for Homes JUL		2.7%			
10:00 AM		ID	Foreign Exchange Reserves AUG		\$145.4B			
12:00 PM		JP	Coincident Index Prel JUL		113.7			
12:00 PM		JP	Leading Economic Index Prel JUL		109.0			
12:30 PM		FR	Non Farm Payrolls QoQ Q2		0.3%			
01:00 PM		DE	Balance of Trade JUL		€20.4B			
01:00 PM		DE	Exports MoM JUL		-3.4%			
01:00 PM		DE	Industrial Production MoM JUL		1.4%			
01:00 PM		DE	Imports MoM JUL		0.3%			
01:00 PM		ZA	Foreign Exchange Reserves AUG		\$62.27B			
01:00 PM		GB	Halifax House Price Index MoM AUG		0.8%			
01:00 PM		GB	Halifax House Price Index YoY AUG		2.3%		1.5%	
01:45 PM		FR	Balance of Trade JUL		€-6.1B			
01:45 PM		FR	Industrial Production MoM JUL		0.8%			
01:45 PM		FR	Current Account JUL		€-2.6B			
01:45 PM		FR	Exports JUL		€51.7B			
01:45 PM		FR	Imports JUL		€57.7B			
03:00 PM		IT	Retail Sales MoM JUL		-0.2%			
03:00 PM		IT	Retail Sales YoY JUL		1%			
03:00 PM		WL	FAO Food Price Index AUG		120.8			
04:00 PM		EA	GDP Growth Rate QoQ 3rd Est Q2		0.3%	0.3%	0.3%	
04:00 PM		EA	GDP Growth Rate YoY 3rd Est Q2		0.5%	0.6%	0.6%	
04:00 PM		EA	Employment Change QoQ Final Q2		0.3%	0.2%	0.2%	
04:00 PM		EA	Employment Change YoY Final Q2		1%	0.8%		
04:00 PM		SG	Foreign Exchange Reserves AUG		S\$506.4B			

04:00 PM		GB	BBA Mortgage Rate AUG	7.98%		7.8%		
06:30 PM		IN	Bank Loan Growth YoY AUG/23	13.6%				
06:30 PM		IN	Deposit Growth YoY AUG/23	10.9%				
06:30 PM		IN	Foreign Exchange Reserves AUG/30					
07:00 PM		MX	Auto Exports YoY AUG	-1.6%		-2.5%		
07:00 PM		MX	Auto Production YoY AUG	2.7%		1.9%		
07:30 PM		CA	Unemployment Rate AUG	6.4%		6.4%		
07:30 PM		CA	Employment Change AUG	-2.8K		3K		
07:30 PM		CA	Participation Rate AUG	65%		65%		
07:30 PM		CA	Average Hourly Wages YoY AUG	5.2%				
07:30 PM		CA	Full Time Employment Chg AUG	61.6K		-20K		
07:30 PM		CA	Part Time Employment Chg AUG	-64.4K		17K		
07:30 PM		US	Non Farm Payrolls AUG	114K	163K	100K		
07:30 PM		US	Unemployment Rate AUG	4.3%	4.2%	4.3%		
07:30 PM		US	Average Hourly Earnings MoM AUG	0.2%	0.3%	0.2%		
07:30 PM		US	Average Hourly Earnings YoY	3.6%		3.6%		
07:30 PM		US	Participation Rate AUG	62.7%		62.6%		
07:30 PM		US	Average Weekly Hours AUG	34.2		34.2		
07:30 PM		US	Government Payrolls AUG	17K		8K		
07:30 PM		US	Manufacturing Payrolls AUG	1K		-3K		
07:30 PM		US	Nonfarm Payrolls Private AUG	97K	136K	92K		
07:30 PM		US	U-6 Unemployment Rate	7.8%		7.8%		
08:00 PM		RU	Foreign Exchange Reserves AUG	\$602B		\$607.0B		
09:00 PM		CA	Ivey PMI s.a AUG	57.6		57.9		
09:30 PM		TR	Treasury Cash Balance AUG	TRY-136.515B				
		JP	Foreign Exchange Reserves AUG					
		RU	Vehicle Sales YoY AUG	42%				
Saturday September 07 2024				Actual	Previous	Consensus	Forecast	
12:00 AM		US	Baker Hughes Oil Rig Count SEP/06					
12:00 AM		US	Baker Hughes Total Rigs Count SEP/06					
10:00 AM		CN	Balance of Trade AUG		\$84.65B		\$79.0B	
10:00 AM		CN	Exports YoY AUG		7.0%		6.8%	
10:00 AM		CN	Imports YoY AUG		7.2%		3.5%	
		CN	Foreign Exchange Reserves AUG		\$3.256T		\$3.3T	

Source: Bloomberg, SSI Research

DISCLAIMERS: The views expressed in this research accurately reflect the personal views of the analyst(s) about the subject securities or issuers and no part of the compensation of the analyst(s) was, is, or will be directly or indirectly related to the inclusion of specific recommendations or views in this research. The analyst(s) principally responsible for the preparation of this research has taken reasonable care to achieve and maintain independence and objectivity in making any recommendations. This document is for information only and for the use of the recipient. It is not to be reproduced or copied or made available to others. Under no circumstances is it to be considered as an offer to sell or solicitation to buy any security. Any recommendation contained in this report may not be suitable for all investors. Moreover, although the information contained herein has been obtained from sources believed to be reliable, its accuracy, completeness and reliability cannot be guaranteed. All rights reserved by PT Samuel Sekuritas Indonesia