

Description	Last Week	Avg. Last Week
<b>General Statistics</b>		
JCI	7,093.59	6,991.20
10Y. Gov Bond Yield (%)	6.91	6.91
BI 7DRRR (%)	6.25	6.25
USD / IDR	16,225	16,233.00
US Fed Rate (%)	5.25 – 5.5	5.25 – 5.5
<b>Spot Rates</b>		
AUD/USD	0.67	0.66
USD/CHF	0.90	0.89
USD/CNY	7.24	7.24
EUR/USD	1.09	1.09
GBP/USD	1.28	1.28
USD/HKD	7.82	7.81
USD/IDR	16,225.00	16,233.00
USD/INR	83.08	83.39
USD/JPY	156.10	155.67
USD/MYR	4.71	4.70
NZD/USD	0.62	0.62
USD/SGD	1.35	1.35
USD/THB	36.61	36.60
<b>Cross Rates</b>		
AUD/IDR	10,851.28	10,786.89
CHF/IDR	18,110.28	18,176.65
CNY/IDR	2,240.25	2,240.64
EUR/IDR	17,688.50	17,640.46
GBP/IDR	20,774.50	20,733.18
HKD/IDR	2,074.86	2,077.56
INR/IDR	195.16	194.59
JPY/IDR	103.92	104.12
MYR/IDR	3,444.80	3,453.45
NZD/IDR	10,033.54	10,018.44
SGD/IDR	12,053.34	12,042.51
THB/IDR	442.94	443.21
<b>Central Bank Rates</b>		<b>Central Bank Rates</b>
BI 7DRRR	6.25	6.25
JIBOR 1W	6.5	6.50
JIBOR 1M	6.9	6.9
JIBOR 3M	7.18	7.18
JIBOR 6M	7.29	7.29
JIBOR 12M	7.44	7.44

## Highlight

- **Cadangan Devisa:** Cadangan devisa Indonesia tercatat sebesar USD 139 miliar pada bulan April 2024, naik dari USD 136.2 miliar pada bulan Maret, didorong oleh kenaikan pendapatan pajak dan jasa serta penerbitan obligasi pemerintah global. Angka bulan April ini jauh di atas standar internasional yang sebesar 3 bulan impor atau pembayaran utang.
- **Penurunan Inflasi:** Tingkat inflasi tahunan Indonesia turun menjadi 2.84% pada bulan Mei, di bawah konsensus pasar dan angka bulan sebelumnya, terutama disebabkan oleh melambatnya permintaan pasca Lebaran dan tertundanya masa panen.
- **Perlambatan Sektor Manufaktur:** PMI Manufaktur S&P Global Indonesia turun ke 52.1 di bulan Mei 2024, dari 52.9 pada bulan April, yang menunjukkan melambatnya pertumbuhan output yang lebih lambat dan pesanan baru, kendatipun PMI masih bertahan di zona ekspansi selama 33 bulan berturut-turut.
- **Perjanjian dan Momen Penting:** Perjanjian dan momen penting sepanjang minggu ini termasuk Perjanjian Kemitraan Ekonomi Komprehensif Indonesia-Uni Eropa (IEU-CEPA) yang diharapkan selesai pada bulan Juli, dan SKK Migas yang memamerkan potensi minyak dan gas Indonesia pada KTT Future Energy Asia 2024.
- **Energi dan Lingkungan:** Keputusan Pertamina untuk mempertahankan harga bahan bakar non-subsidi tetap stabil, perkiraan kenaikan biaya subsidi listrik oleh PLN, dan upaya untuk meningkatkan posisi Indonesia dalam industri baterai kendaraan listrik global menjadi topik hangat di bidang energi dan lingkungan minggu ini.

## Ikhtisar

Cadangan devisa Indonesia meningkat menjadi USD 139 miliar pada bulan April 2024, setelah turun ke level terendah dalam enam bulan di USD 136.2 miliar pada bulan Maret, didorong oleh kenaikan pendapatan pajak dan jasa yang serta penerbitan obligasi pemerintah global. Angka ini setara dengan 6.3 bulan impor atau 6.1 bulan pembayaran utang, jauh di atas standar internasional yaitu 3 bulan. Skenario kami sebelumnya memproyeksikan cadangan devisa akan berkisar antara USD 133 miliar dan USD 141 miliar. Dari tahun 2000 hingga 2024, cadangan devisa rata-rata sebesar USD 87,152 miliar, dan mencapai puncaknya sebesar USD 146.869 miliar pada bulan September 2021. Angka yang kuat ini menjadi modal yang baik untuk menjaga stabilitas rupiah tanpa menaikkan BI 7DRR, meskipun peningkatan BI 7DRR sebesar 25 basis poin menjadi 6.50% masih mungkin terjadi pada tahun ini, kemungkinan pada awal bulan Juli.

## Isu Utama

### Ekonomi dan Bisnis

**Cadangan Devisa:** Cadangan devisa Indonesia meningkat menjadi USD 139 miliar pada bulan April 2024, setelah turun ke level terendah dalam enam bulan di USD 136.2 miliar pada bulan Maret, didorong oleh kenaikan pendapatan pajak dan jasa yang serta penerbitan obligasi pemerintah global. Angka ini setara dengan 6.3 bulan impor atau 6.1 bulan pembayaran utang, jauh di atas standar internasional yaitu 3 bulan. Skenario kami sebelumnya memproyeksikan cadangan devisa akan berkisar antara USD 133 miliar dan USD 141 miliar. Dari tahun 2000 hingga 2024, cadangan devisa rata-rata sebesar USD 87,152 miliar, dan mencapai puncaknya sebesar USD 146.869 miliar pada bulan September 2021. Angka yang kuat ini menjadi modal yang baik untuk menjaga stabilitas rupiah tanpa menaikkan BI 7DRR, meskipun peningkatan BI 7DRR sebesar 25 basis poin menjadi 6.50% masih mungkin terjadi pada tahun ini, kemungkinan pada awal bulan Juli.

**Inflasi:** Tingkat inflasi tahunan Indonesia pada bulan Mei turun menjadi 2.84%, sedikit di bawah konsensus pasar dan perkiraan SSI sebesar 2.97%, dan turun dari 3.0% pada bulan April. Penurunan ini disebabkan oleh melambatnya permintaan pasca Lebaran dan tertundanya masa panen dari bulan Januari-Maret ke Maret-Mei, yang terlihat dari melambatnya peningkatan harga komunikasi, jasa keuangan, dan pangan. Secara bulanan, secara tak terduga terjadi deflasi sebesar 0.03% di bulan Mei, setelah inflasi 0.25% di bulan April. Deflasi ini mencerminkan menurunnya konsumsi, yang berpotensi menjadi hambatan dalam usaha pemerintah mencapai target pertumbuhan ekonomi sebesar 5%+ (proyeksi SSI: 4.8%).

**Manufaktur:** PMI Manufaktur S&P Global Indonesia turun ke 52.1 di bulan Mei 2024, dari 52.9 pada bulan April, dan menjadi angka terendah sejak November lalu, kendatipun PMI masih bertahan di zona ekspansi selama 33 bulan berturut-turut. Penurunan ini disebabkan oleh pertumbuhan produksi yang melambat dan pertumbuhan pesanan baru yang paling kecil dalam enam bulan. Harga input melonjak secara signifikan karena melemahnya nilai tukar dan kenaikan harga dari pemasok, meskipun ada sedikit perbaikan dalam waktu pengiriman.

**Perjanjian Kemitraan Ekonomi Komprehensif Indonesia-Uni Eropa (IEU-CEPA):** Pemerintah berharap dapat menyelesaikan IEU-CEPA pada bulan Juli.

**ASEAN Diuntungkan dari Rivalitas Raksasa Asia Timur:** Persaingan Tiongkok dan Jepang untuk mendapatkan pengaruh di Asia Tenggara menguntungkan ASEAN, dan Korea Selatan memposisikan diri sebagai alternatif.

**Pertamina Pertahankan Harga BBM Non Subsidi:** Pertamina memutuskan untuk tidak menaikkan harga BBM nonsubsidi pada Juni 2024, sejalan dengan upaya pemerintah menjaga stabilitas perekonomian.

**SKK Migas di KTT Future Energy Asia 2024:** SKK Migas memamerkan potensi minyak dan gas Indonesia di KTT di Bangkok, demi menarik investor internasional.

**Biaya Subsidi Listrik:** PLN memperkirakan belanja pemerintah untuk subsidi listrik akan mencapai IDR 83 triliun (USD 5.11 miliar) pada tahun 2025, meningkat 9.56% dari jumlah yang diproyeksikan untuk tahun ini.

**PGEO-PLN Kerjasama untuk Pembangkit Listrik Tenaga Panas Bumi:** PT Pertamina Geothermal Energy (PGEO) dan PT PLN Indonesia Power menandatangani Perjanjian Pengembangan Bersama untuk meningkatkan kapasitas pembangkit listrik tenaga panas bumi.

**Larangan Ekspor Tembaga Ditunda:** Indonesia akan menunda larangan ekspor konsentrat tembaga hingga akhir tahun ini, menghilangkan potensi pendorong bullish untuk pasar logam.

**Izin Ekspor Tembaga untuk Freeport, Amman:** Indonesia akan menerbitkan izin ekspor konsentrat tembaga untuk Freeport Indonesia dan Amman Mineral Internasional untuk memastikan berlanjutnya ekspor, seiring dengan selesainya smelter kedua perusahaan tersebut.

**Organisasi Keagamaan Boleh Kelola Wilayah Pertambangan:** Peraturan baru mengizinkan organisasi keagamaan untuk mengelola wilayah pertambangan milik negara, dan memberikan mereka izin khusus untuk konsesi pertambangan.

**Industri Kendaraan Listrik di Indonesia:** Indonesia bertujuan untuk memimpin industri baterai kendaraan listrik global dengan mempercepat transisinya ke energi terbarukan.

**Produksi Massal Neta di Indonesia:** Neta Auto telah memulai produksi massal di pabriknya di Indonesia, meningkatkan upaya ekspansi internasionalnya.

**Groundbreaking Ibu Kota Baru Nusantara:** Pemerintah merencanakan groundbreaking tahap keenam proyek Nusantara pada awal Juni 2024.

**Status Kawasan Ekonomi Khusus BSD:** Pemerintah memberikan status kawasan ekonomi khusus untuk Bumi Serpong Damai (BSD) untuk menarik investor asing.

**Perluasan MRT Jakarta:** Indonesia memperluas sistem kereta bawah tanah yang didukung Jepang di Jakarta, dengan penambahan jalur sepanjang 5.8 kilometer yang direncanakan selesai pada tahun 2030.

**Proyek Pembangunan Kereta Api Perkotaan Bali:** Proyek Kereta Api Perkotaan di Bali memasuki fase baru, menarik minat investor internasional yang signifikan.

**Rekap IHSG:** Nilai market cap IHSG anjlok 4.35%, ditutup di IDR 11,825 triliun (USD 729.94 miliar).

**Tren Pasar Saham di Asia Tenggara:** Tren utamanya termasuk kebangkitan aset alternatif, sektor-sektor fokus seperti layanan kesehatan, fintech, produk konsumen, dan kembalinya aktivitas pembuatan kesepakatan.

**Pengawasan Industri Kelapa Sawit:** Saat ini terlalu banyak kementerian dan lembaga yang melakukan pengawasan terhadap industri kelapa sawit, sehingga perlu ada satu badan pengatur.

**Sertifikasi Halal:** Kementerian Agama menyatakan tidak semua produk atau bahan di Indonesia memerlukan sertifikasi halal.

**Kontribusi Pekerja Migran:** Pekerja migran Indonesia menyumbang devisa sebesar USD 14.22 miliar per tahun.

### Politik, Nasional

**Kepala Otorita IKN Mundur:** Bambang Susantono mundur dari jabatan Kepala Otorita Ibu Kota Nusantara.

**Agenda Prabowo Subianto:** Prabowo Subianto, presiden terpilih Indonesia, sedang menetapkan agenda pemerintahannya.

**Penentangan PDI-P terhadap RUU Mahkamah Agung:** PDI-P menentang RUU yang akan meningkatkan pengaruh presiden terhadap Mahkamah Agung.

**Partai Buruh Akan Tantang UU Tapera:** Partai Buruh berencana menggugat UU Nomor 4 Tahun 2016 tentang Tabungan Perumahan Rakyat.

### Ekonomi Digital, Telekomunikasi

**Perbankan Digital:** Raksasa teknologi Gojek, Grab, dan Shopee menghubungkan aplikasi mereka ke bank digital untuk memberikan opsi pembayaran yang baru.

**Inisiatif Pemerintah untuk Pertumbuhan Digital:** Inisiatif pemerintah yang mendukung startup dan UKM, serta kolaborasi sektor swasta, menjadi pendorong ekonomi digital Indonesia.

**Dampak Bisnis Starlink:** Mitratel mengantisipasi dampak bisnis positif dari layanan internet satelit Starlink.

### Lingkungan Hidup, Perubahan Iklim, Ekonomi Hijau

**Kualitas Udara di Nusantara:** Presiden Jokowi memuji kualitas udara di Nusantara dengan menyatakan bahwa ibu kota baru ini lebih bersih dibandingkan Paris dan Melbourne.

**Risiko Kesehatan dari Pembangkit Listrik Tenaga Batubara:** Sebuah penelitian menunjukkan risiko kesehatan yang terkait dengan pembangkit listrik tenaga batu bara skala besar di Indonesia.

**Hak-Hak Masyarakat Adat di Papua:** Kapolri mendesak perusahaan-perusahaan untuk menghormati hak-hak masyarakat adat di Papua di tengah kampanye media sosial yang mendukung tujuan tersebut.

**Upaya Pelestarian Hutan:** Program Reforma Agraria Indonesia bertujuan untuk mendorong pembangunan ekonomi pedesaan dan mengurangi kemiskinan dengan memberikan akses legal terhadap kawasan hutan kepada masyarakat lokal.

### Pergerakan Pasar

#### Indeks USD dan Imbal Hasil US Treasury 10 Tahun

Pekan lalu, indeks USD dan imbal hasil US Treasury 10 tahun mulai kehilangan tren penguatan yang terlihat sejak awal tahun. Indeks USD melemah mendekati 103.0 dengan resisten kritis di 105.3. Selama tidak kembali naik ke atas level tersebut, tren pelemahan diperkirakan akan terus berlanjut. Imbal hasil US Treasury tenor 10 tahun mungkin melemah ke 4.05 jika tidak naik ke atas 4.4.

#### Minyak Brent

Minyak Brent mencapai level support yang terbentuk pada Mei 2023, dengan potensi pergerakan naik menuju 82.5-97.3, dengan level penting di 75.5.

#### Rupiah Indonesia (IDR)

IDR sedikit menguat minggu lalu, menghindari depresiasi lebih lanjut terhadap USD ke level di April 2024 di sekitar 16275-16410. Rentang nilai tukar IDR terhadap USD diperkirakan akan tetap berada dalam kisaran 16075-16290 dalam jangka pendek.

#### Imbal Hasil SUN 10 Tahun SUN

Imbal hasil SUN tenor 10 tahun sedikit menguat pada akhir pekan lalu mendekati level kritis di 6.99. Jika gagal menembus level tersebut, imbal hasil bisa melemah menuju 6.76.

#### Analisis Relative Rotation Graph (RRG)

Berdasarkan grafik RRG, imbal hasil SUN tenor di atas 10 tahun masih menunjukkan momentum pelemahan dan tertinggal dari tenor acuan 10 tahun. Namun, momentum penurunan tersebut sudah mulai melambat, dan ada potensi pemulihan. Imbal hasil untuk tenor SUN di bawah 10 tahun menunjukkan pergerakan beragam; imbal hasil tenor 4, 5, dan 7 tahun menguat dibandingkan tenor 10 tahun, sementara momentum imbal hasil obligasi tenor 4, 5, dan 7 tahun lainnya melemah.



**IHSG**

IHSG berusaha menguat pada awal pekan lalu namun gagal menahan tekanan jual sehingga menyebabkan pelemahan lebih lanjut, bahkan di bawah level pekan sebelumnya. Jika tekanan jual terus berlanjut, BEI bisa menuju ke 6820-6745. Setiap rebound kemungkinan besar merupakan konsolidasi jangka pendek, dengan resisten di 6990-7060.

**Kinerja Sektoral**

IDXHealth, IDXBASIC, IDXEnergy: Masih mengungguli IHSG namun momentumnya sedikit melambat.

IDXNonCyclical: Momentumnya terus menguat, memperkecil ketertinggalan dengan IHSG dan berpotensi menyusul IHSG dalam 1-2 minggu.

IDXTech: Momentumnya juga menguat meski masih jauh dari IHSG.

IDXInfra: Mengungguli IHSG namun momentumnya melambat.

IDXProperty, IDXConsumer, IDXFinance: Memperlambat momentum penurunannya, mengindikasikan potensi pergeseran menuju penguatan.

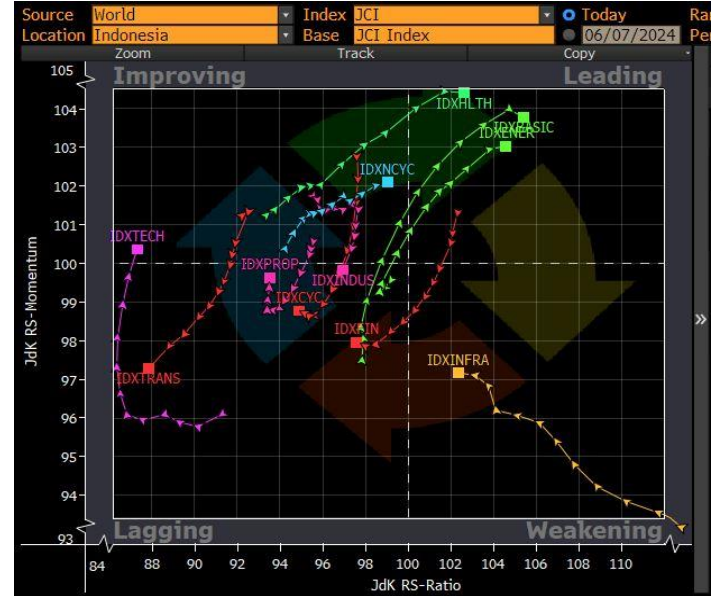
IDXIndustry: Terus melemah baik secara momentum maupun jarak dibandingkan IHSG.

**SUN yield RRG (Relative Rotation Graph)**



Sumber: Bloomberg, SSI Research

**IDX Sectoral RRG (Relative Rotation Graph)**



Sumber: Bloomberg, SSI Research

**Fithra Faisal Hastiadi,**  
**Ph.D.**

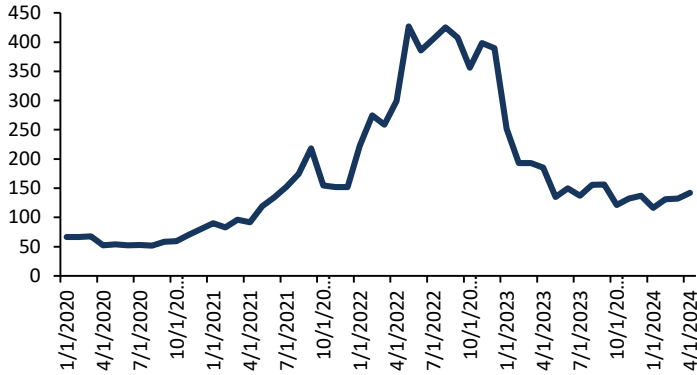
Senior Economist  
fithra.hastiadi@samuel.co.id  
+628111633191

**M. Alfatih, CFTe, CTA, CSA**

Senior Technical Analyst  
m.alfatih@samuel.co.id  
+628118196069

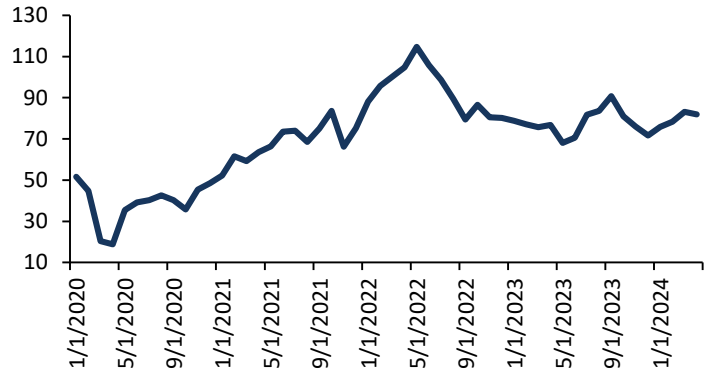
**Commodities Prices**

**Coal Price, USD/ ton**



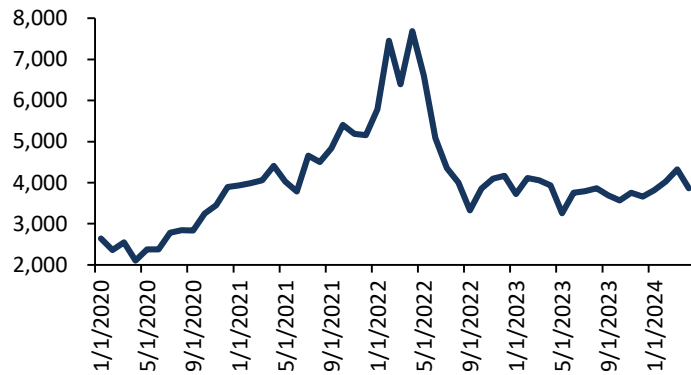
Source: Bloomberg, SSI Research

**WTI Price, USD/ barrel**



Source: Bloomberg, SSI Research

**CPO Price, MYR/ ton**



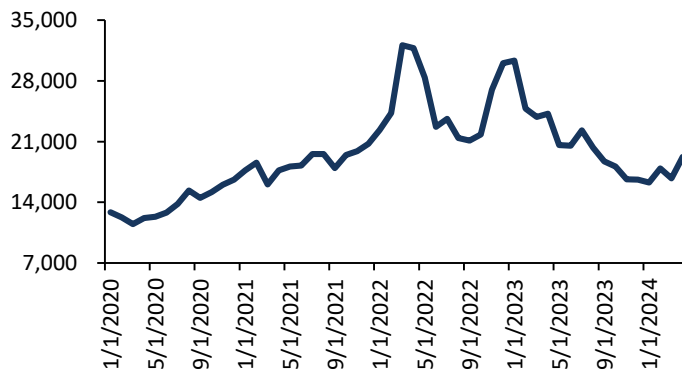
Source: Bloomberg, SSI Research

**Gold Price, USD/ toz**



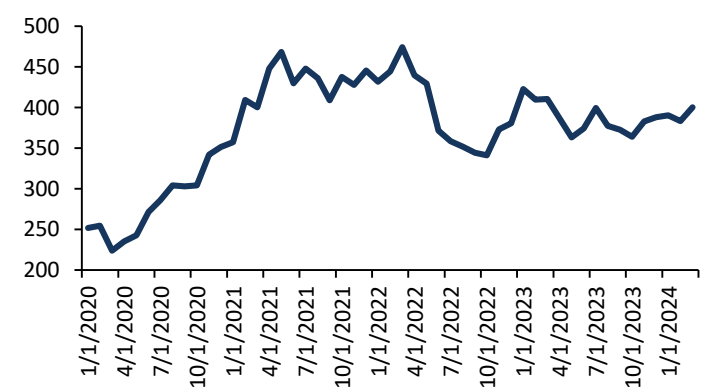
Source: Bloomberg, SSI Research

**Nickel Price, USD/ ton**



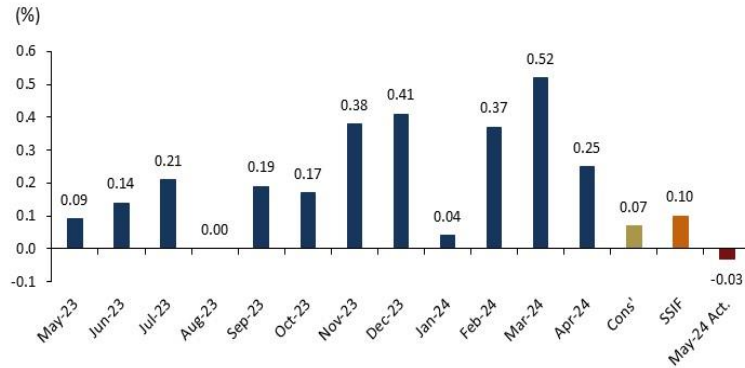
Source: Bloomberg, SSI Research

**Cooper, USD/ ton**



Source: Bloomberg, SSI Research

**Inflation M-o-M**



Source: BPS, Bloomberg, SSI Research

**Inflation Y-o-Y**



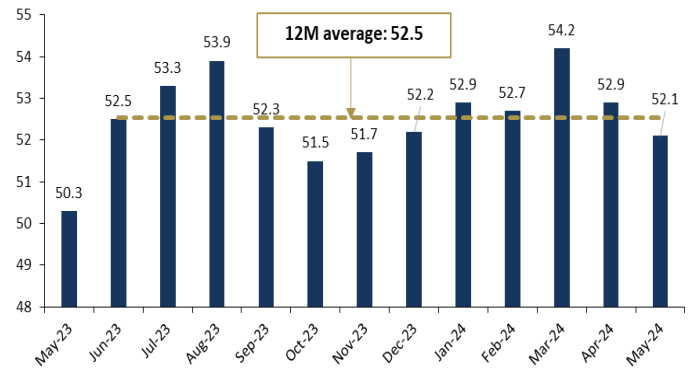
Source: BPS, Bloomberg, SSI Research

**Inflation Based on Spending Category (YoY)**

Breakdown	Inflation	Contribution to Inflation
<b>Headline</b>	<b>2.84</b>	<b>2.84</b>
1 Food, Beverages and Tobacco	6.18	1.75
2 Personal care and other services	4.31	0.26
3 Food beverages services/restaurants	2.51	0.25
4 Health	2.06	0.06
5 Education services	1.71	0.09
6 Transport	1.34	0.17
7 Recreation, sport and culture	1.60	0.03
8 Clothing and Footwear	1.10	0.06
9 Furnishings, household equipment and routine household maintenance	0.85	0.04
10 Housing, water, electricity and household fuels	0.54	0.09
11 Communication and financial services	-0.16	-0.01

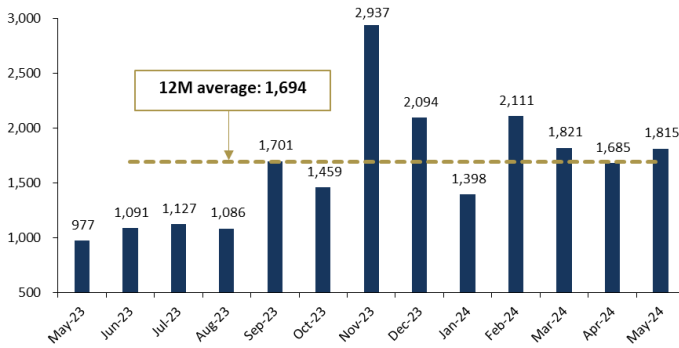
Source: Bank Indonesia, BPS, SSI Research

**Indonesia Manufacturing PMI**



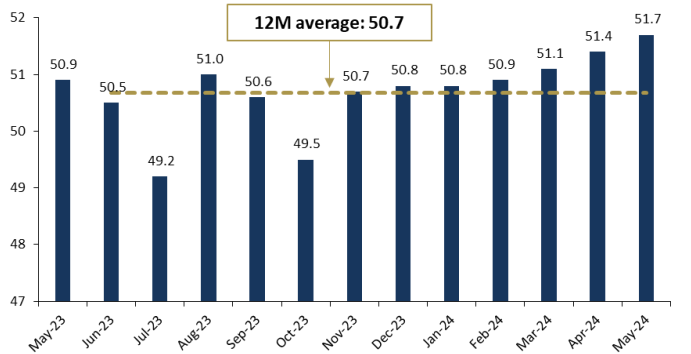
Source: Bloomberg, SSI Research

**Baltic Dry Index**



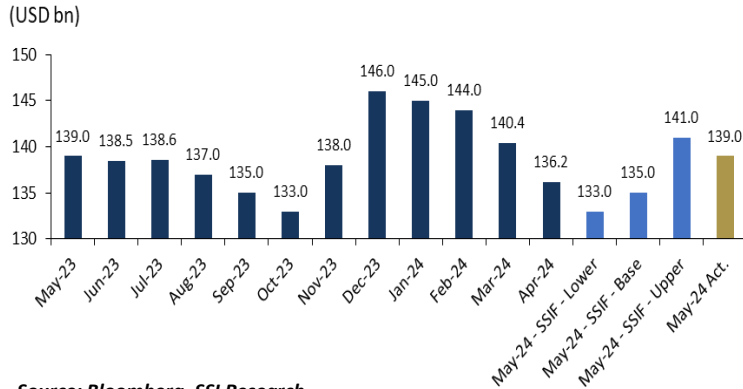
Source: Bloomberg, SSI Research

**China Caixin Manufacturing PMI**



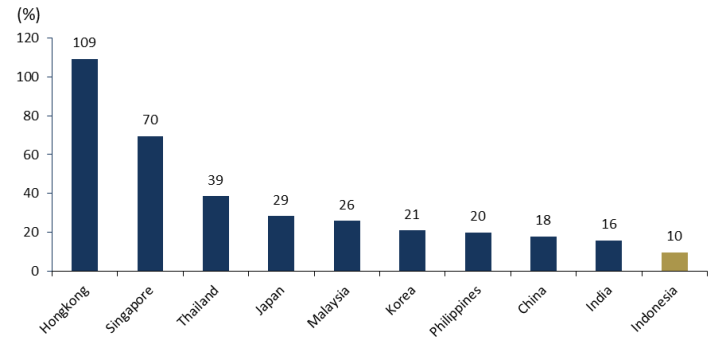
Source: Bloomberg, BPS, SSI Research

**Indonesia FX Reserves, May-24**



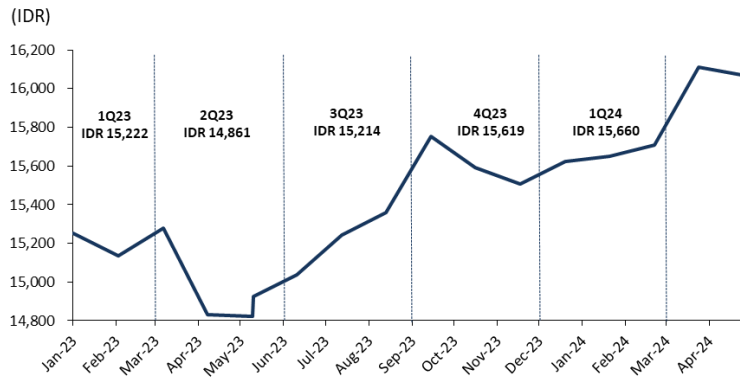
Source: Bloomberg, SSI Research

**Regional FX Reserves to GDP, YTD**



Source: Bloomberg, BPS, SSI Research

**Indonesia FX Reserves, May-24**



Source: Bloomberg, SSI Research

**Macro Forecast**

Macro	2023A	2024F	2025F
GDP (% YoY)	5.1	4.8	4.9
Inflation (% YoY)	2.6	3.5	3.6
Current Account Balance (% GDP)	-0.1	-0.7	-1.2
Fiscal Balance (% to GDP)	-1.7	-2.6	-2.9
BI 7DRRR (%)	6.0	6.5	6.0
10Y. Government Bond Yield (%)	6.6	6.9	7.2
Exchange Rate (USD/IDR)	15,252	15,900	15,950

Source: SSI Research

**Weekly Stock Rank**

NO	STOCK	▲	PRICE	%CHG	VAL	LOT	FREQ
1	BBRI	▼	4,350	-9.1	32.5T	70,667,871	1,260,145
2	BBCA	▼	9,325	-4.8	23.6T	25,346,928	544,319
3	BMRI	■	6,275	0.0	17.6T	28,961,326	446,979
4	TPIA	▲	8,500	10.7	15.1T	16,711,788	297,092
5	AMMN	▲	11,625	17.4	9.5T	8,131,921	242,255
6	TLKM	■	3,050	0.0	9.4T	32,017,141	405,615
7	ASII	▼	4,560	-10.5	8.8T	19,073,586	430,095
8	BBNI	▼	4,700	-2.2	6.9T	14,581,925	345,752
9	BRPT	▼	965	-3.9	6.9T	58,668,683	579,798
10	SMGR	▼	4,010	-14.6	4.3T	11,358,610	232,023

**Net Foreign Flow: IDR2.4 Trillion Outflow**

STOCK	%TVAL	LAST	%CHG	%MTD	%YTD	%52W	NVAL	NAVG	BVAL	SVAL
TPIA	2.3	8,500	-0.0	-7.3	61.9	314.6	258.8B	9,267	1,356.6B	1,097.7B
AMMN	1.4	11,625	-0.0	-3.7	77.4	585.8	225.6B	12,353	867.6B	641.9B
BBNI	1.3	4,700	0.0	6.8	-12.5	2.1	165.9B	4,594	771.7B	605.8B
ASII	1.5	4,560	0.0	6.2	-19.2	-32.9	139.8B	4,503	886.7B	746.8B
ADRO	0.5	2,840	0.0	2.5	19.3	27.9	129.8B	2,877	323.7B	193.8B
PTRO	0.1	0	0.0	5.3	5.3	5.3	99.4B	7,875	99.4B	0
INDF	0.2	6,200	0.0	5.5	-3.8	-15.9	68.0B	6,069	144.6B	76.6B
BBCA	4.2	9,325	0.0	0.8	-0.7	1.9	64.1B	10,078	2,216.1B	2,151.9B
MAPI	0.2	1,475	0.1	16.1	-17.5	-18.0	50.3B	1,447	160.8B	110.4B
ACES	0.1	835	0.0	1.8	15.9	29.4	49.2B	838	88.0B	38.7B
ICBP	0.2	10,575	0.0	8.4	0.0	-6.4	42.0B	10,197	132.8B	90.7B
									20.8T	23.2T

Source: STAR, SSI Research

**Weekly Sectoral Statistics Summary**

SECTOR	TVAL	%TVAL	FNVAL	FBVAL	DBVAL	FSVAL	DSVAL
IDXENERGY	5.3T	10.2	235.6B	1.1T	4.1T	950.6B	4.4T
IDXBASIC	11.9T	22.9	70.2B	3.9T	7.9T	3.9T	8.0T
IDXINDUST	2.6T	5.0	91.1B	1.2T	1.3T	1.1T	1.4T
IXNONCYC	2.6T	5.0	79.0B	1.0T	1.6T	976.2B	1.6T
IXCYCLIC	2.4T	4.6	187.2B	696.0B	1.7T	508.7B	1.9T
IXHEALTH	1.2T	2.3	140.4B	379.4B	918.8B	419.8B	878.4B
IXFINANCE	19.0T	36.6	2,467.5B	9.7T	9.2T	12.2T	6.7T
IXPROPERTY	672.7B	1.2	141.5B	127.1B	545.6B	168.7B	504.0B
IXTECHNO	1.5T	2.8	170.8B	381.9B	1.1T	552.7B	1.0T
IXINFRA	4.2T	8.0	278.9B	2.0T	2.1T	2.3T	1.9T
IXTRANS	160.7B	0.3	-6.6B	13.0B	147.7B	19.6B	141.0B
COMPOSITE	51.9T	100.0		20.8T	31.0T	23.2T	28.7T

Source: STAR, SSI Research



**Economic Calendar**

Monday June 10 2024		Actual	Previous	Consensus	Forecast		
06:50 AM	JP	Current Account APR	¥3398.8B	¥1737.6B	¥2000.0B		
06:50 AM	JP	GDP Growth Annualized Final Q1	0.4%	-1.9%	0.3%		
06:50 AM	JP	GDP Growth Rate QoQ Final Q1	0.0%	-0.5%	-0.5%		
06:50 AM	JP	Bank Lending YoY MAY	3.1%		3.0%		
06:50 AM	JP	GDP Capital Expenditure QoQ Final Q1	1.8%	-0.7%	-0.8%		
06:50 AM	JP	GDP External Demand QoQ Final Q1	0.2%	-0.3%	-0.3%		
06:50 AM	JP	GDP Price Index YoY Final Q1	3.9%	3.7%	3.6%		
06:50 AM	JP	GDP Private Consumption QoQ Final Q1	-0.4%	-0.7%	-0.7%		
12:00 PM	JP	Eco Watchers Survey Current MAY	47.4		47.1		
12:00 PM	JP	Eco Watchers Survey Outlook MAY	48.5		48.3		
01:00 PM	SA	Industrial Production YoY APR	-8.7%		-6.2%		
02:00 PM	TR	Industrial Production YoY APR	4.3%		3.5%		
02:00 PM	TR	Unemployment Rate APR	8.6%		8.5%		
02:00 PM	TR	Current Account APR	\$-4.544B	\$-6.1B	\$-4.9B		
02:00 PM	TR	Industrial Production MoM APR	-0.3%		-0.5%		
02:00 PM	TR	Participation Rate APR	54.2%		54.5%		
03:00 PM	IT	Industrial Production MoM APR	-0.5%				
03:00 PM	IT	Industrial Production YoY APR	-3.5%				
04:30 PM	DE	3-Month Bubill Auction	3.702%				
04:30 PM	DE	9-Month Bubill Auction	3.473%				
08:00 PM	FR	12-Month BTF Auction	3.487%				
08:00 PM	FR	3-Month BTF Auction	3.686%				
08:00 PM	FR	6-Month BTF Auction	3.600%				
10:30 PM	US	3-Month Bill Auction	5.250%				
10:30 PM	US	6-Month Bill Auction	5.155%				
	EA	Consumer Inflation Expectations APR	3%		2.8%		
	BR	BCB Focus Market Readout					
Tuesday June 11 2024		Actual	Previous	Consensus	Forecast		
12:00 AM	US	3-Year Note Auction	4.605%				
06:00 AM	KR	Current Account APR	\$6.93B		\$7.0B		
08:30 AM	AU	NAB Business Confidence MAY	1		0		
10:00 AM	ID	Retail Sales YoY APR	9.3%		11.0%		
01:00 PM	GB	Unemployment Rate APR	4.3%		4.3%		
01:00 PM	GB	Average Earnings incl. Bonus (3Mo/Yr) APR	5.7%		5.5%		
01:00 PM	GB	Employment Change APR	-178K		-260.0K		
01:00 PM	GB	Average Earnings excl. Bonus (3Mo/Yr) APR	6%		5.8%		
01:00 PM	GB	Claimant Count Change MAY	8.9K		4.0K		
01:00 PM	GB	HMRC Payrolls Change MAY	-85K		-7.0K		
02:00 PM	TR	Retail Sales MoM APR	0%		-0.5%		
02:00 PM	TR	Retail Sales YoY APR	19.4%		22.0%		
03:40 PM	ES	3-Month Letras Auction	3.584%				

03:40 PM		ES	9-Month Letras Auction	3.427%					
05:00 PM		US	NFIB Business Optimism Index MAY	89.7	90				
06:00 PM		ZA	Manufacturing Production MoM APR	-2.2%	0.5%				
06:00 PM		ZA	Manufacturing Production YoY APR	-6.4%	-2.0%				
07:00 PM		BR	Inflation Rate MoM MAY	0.38%	0.55%				
07:00 PM		BR	Inflation Rate YoY MAY	3.69%	3.65%				
07:00 PM		MX	Industrial Production MoM APR	0.6%	0.1%				
07:00 PM		MX	Industrial Production YoY APR	-3%	-1.0%				
07:30 PM		CA	Building Permits MoM APR	-11.7%	-2.3%				
07:55 PM		US	Redbook YoY JUN'08	5.8%					
08:00 PM		RU	Balance of Trade APR	RUB18.81B	RUB20.0B				
10:30 PM		US	52-Week Bill Auction	4.895%					
		SG	MAS 12-Week Bill Auction	3.85%					
		SG	MAS 4-Week Bill Auction	3.98%					
		OP	OPEC Monthly Report						
Wednesday June 12 2024				Actual	Previous	Consensus	Forecast		
12:00 AM		US	10-Year Note Auction		4.483%				
03:30 AM		US	API Crude Oil Stock Change JUN'07		4.052M				
06:00 AM		KR	Unemployment Rate MAY		2.8%		2.7%		
06:50 AM		JP	PPI MoM MAY		0.3%		0.0%		
06:50 AM		JP	PPI YoY MAY		0.9%		0.4%		
08:30 AM		CN	Inflation Rate YoY MAY		0.3%	0.3%	0.2%		
08:30 AM		CN	Inflation Rate MoM MAY		0.1%		-0.2%		
08:30 AM		CN	PPI YoY MAY		-2.5%	-1.8%	-1.9%		
10:00 AM		ID	Consumer Confidence MAY		127.7		128		
01:00 PM		DE	Inflation Rate MoM Final MAY		0.5%	0.1%	0.1%		
01:00 PM		DE	Inflation Rate YoY Final MAY		2.2%	2.4%	2.4%		
01:00 PM		DE	Harmonised Inflation Rate MoM Final MAY		0.6%	0.2%	0.2%		
01:00 PM		DE	Harmonised Inflation Rate YoY Final MAY		2.4%	2.8%	2.8%		
01:00 PM		JP	Machine Tool Orders YoY MAY		-11.6%		-6.5%		
01:00 PM		GB	GDP MoM APR		0.4%		0.2%		
01:00 PM		GB	GDP 3-Month Avg APR		0.6%		0.7%		
01:00 PM		GB	Goods Trade Balance APR		£-13.97B				
01:00 PM		GB	Goods Trade Balance Non-EU APR		£-3.81B				
01:00 PM		GB	Industrial Production MoM APR		0.2%				
01:00 PM		GB	Manufacturing Production MoM APR		0.3%				
01:00 PM		GB	Balance of Trade APR		£-1.098B				
01:00 PM		GB	Construction Output YoY APR		-2.2%				
01:00 PM		GB	GDP YoY APR		0.7%		0.7%		
01:00 PM		GB	Industrial Production YoY APR		0.5%				
01:00 PM		GB	Manufacturing Production YoY APR		2.3%				
04:00 PM		GB	20-Year Index-Linked Treasury Gilt Auction						
04:10 PM		IT	12-Month BOT Auction		3.545%				

04:30 PM	DE	10-Year Bund Auction	2.53%					
06:00 PM	US	MBA 30-Year Mortgage Rate JUN/07	7.07%					
06:00 PM	US	MBA Mortgage Applications JUN/07	-5.2%					
06:00 PM	US	MBA Mortgage Market Index JUN/07	180.4					
06:00 PM	US	MBA Mortgage Refinance Index JUN/07	432.1					
06:00 PM	US	MBA Purchase Index JUN/07	132.3					
06:30 PM	IN	M3 Money Supply YoY MAY/31	10.9%			10.7%		
07:00 PM	IN	Industrial Production YoY APR	4.9%			3.9%		
07:00 PM	IN	Inflation Rate YoY MAY	4.83%			4.8%		
07:00 PM	IN	Manufacturing Production YoY APR	5.2%			4.9%		
07:00 PM	IN	Inflation Rate MoM MAY	0.48%			0.4%		
07:00 PM	GB	NIESR Monthly GDP Tracker MAY	0.7%			0.8%		
07:30 PM	US	Core Inflation Rate MoM MAY	0.3%	0.3%		0.3%		
07:30 PM	US	Core Inflation Rate YoY MAY	3.6%	3.5%		3.6%		
07:30 PM	US	Inflation Rate MoM MAY	0.3%	0.2%		0.1%		
07:30 PM	US	Inflation Rate YoY MAY	3.4%	3.4%		3.4%		
07:30 PM	US	CPI MAY	313.55	313.91		314.5		
07:30 PM	US	CPI s.a MAY	313.207			313.5		
07:45 PM	DE	Current Account APR	€27.6B			€20.8B		
09:30 PM	US	EIA Crude Oil Stocks Change JUN/07	1.233M					
09:30 PM	US	EIA Gasoline Stocks Change JUN/07	2.102M					
09:30 PM	US	EIA Crude Oil Imports Change JUN/07	0.013M					
09:30 PM	US	EIA Cushing Crude Oil Stocks Change JUN/07	0.854M					
09:30 PM	US	EIA Distillate Fuel Production Change JUN/07	0.031M					
09:30 PM	US	EIA Distillate Stocks Change JUN/07	3.197M					
09:30 PM	US	EIA Gasoline Production Change JUN/07	-0.527M					
09:30 PM	US	EIA Heating Oil Stocks Change JUN/07	0.362M					
09:30 PM	US	EIA Refinery Crude Runs Change JUN/07	0.061M					
10:00 PM	US	Consumer Inflation Expectations MAY	3.3%					
10:30 PM	US	17-Week Bill Auction	5.225%					
11:00 PM	US	WASDE Report						
	TR	Auto Production YoY MAY	-13.2%			-5.0%		
	TR	Auto Sales YoY MAY	-22.3%			-18.0%		
Thursday June 13 2024			Actual	Previous	Consensus	Forecast		
01:00 AM	US	Fed Interest Rate Decision		5.5%	5.5%	5.5%		
01:00 AM	US	FOMC Economic Projections						
01:00 AM	US	Monthly Budget Statement MAY		\$210B	\$222B	\$220.0B		
01:00 AM	US	Interest Rate Projection - 1st Yr		3.9%				
01:00 AM	US	Interest Rate Projection - 2nd Yr		3.1%				
01:00 AM	US	Interest Rate Projection - 3rd Yr		2.9%				
01:00 AM	US	Interest Rate Projection - Current		4.6%				
01:00 AM	US	Interest Rate Projection - Longer		2.6%				

<b>01:30 AM</b>		US	Fed Press Conference						
06:01 AM		GB	RICS House Price Balance <small>MAY</small>	-5%		2.0%			
06:50 AM		JP	BSI Large Manufacturing QoQ Q2	-6.7%		2.0%			
06:50 AM		JP	Foreign Bond Investment <small>JUN/08</small>	¥1323.4B					
06:50 AM		JP	Stock Investment by Foreigners <small>JUN/08</small>	¥282B					
<b>07:30 AM</b>		AU	Westpac Consumer Confidence Change <small>JUN</small>	-0.3%		-0.1%			
07:30 AM		AU	Westpac Consumer Confidence Index <small>JUN</small>	82.2		82			
08:30 AM		AU	Employment Change <small>MAY</small>	38.5K		-5.0K			
08:30 AM		AU	Full Time Employment Chg <small>MAY</small>	-6.1K		15K			
08:30 AM		AU	Part Time Employment Chg <small>MAY</small>	44.6K		-10K			
08:30 AM		AU	Unemployment Rate <small>MAY</small>	4.1%		4.2%			
08:30 AM		AU	Participation Rate <small>MAY</small>	66.7%		66.6%			
10:35 AM		JP	3-Month Bill Auction	0.0172%					
02:00 PM		ES	Core Inflation Rate YoY Final <small>MAY</small>	2.9%	3%	3.0%			
02:00 PM		ES	Harmonised Inflation Rate MoM Final <small>MAY</small>	0.6%	0.2%	0.2%			
02:00 PM		ES	Harmonised Inflation Rate YoY Final <small>MAY</small>	3.4%	3.8%	3.8%			
02:00 PM		ES	Inflation Rate MoM Final <small>MAY</small>	0.7%	0.3%	0.3%			
02:00 PM		ES	Inflation Rate YoY Final <small>MAY</small>	3.3%	3.6%	3.6%			
04:00 PM		EA	Industrial Production MoM <small>APR</small>	0.6%		0.8%			
04:00 PM		EA	Industrial Production YoY <small>APR</small>	-1%		-7.0%			
04:10 PM		IT	15-Year BTP Auction	4.16%					
04:10 PM		IT	20-Year BTP Auction						
04:10 PM		IT	30-Year BTP Auction	4.14%					
04:10 PM		IT	3-Year BTP Auction	3.48%					
04:10 PM		IT	7-Year BTP Auction	3.52%					
04:30 PM		ZA	Gold Production YoY <small>APR</small>	-4.5%		-3.9%			
04:30 PM		ZA	Mining Production MoM <small>APR</small>	-5%		1.7%			
04:30 PM		ZA	Mining Production YoY <small>APR</small>	-5.8%		0.9%			
06:30 PM		TR	Foreign Exchange Reserves <small>JUN/07</small>	\$83.91B					
07:00 PM		BR	Retail Sales MoM <small>APR</small>	0%		-0.2%			
07:00 PM		BR	Retail Sales YoY <small>APR</small>	5.7%		5.0%			
<b>07:30 PM</b>		US	PPI MoM <small>MAY</small>	0.5%	0.2%	0.2%			
07:30 PM		US	Core PPI MoM <small>MAY</small>	0.5%	0.3%	0.3%			
07:30 PM		US	Initial Jobless Claims <small>JUN/08</small>	229K					
07:30 PM		US	Continuing Jobless Claims <small>JUN/01</small>	1792K					
07:30 PM		US	Core PPI YoY <small>MAY</small>	2.4%	2.3%	2.5%			
07:30 PM		US	Jobless Claims 4-week Average <small>JUN/08</small>	222.25K					
07:30 PM		US	PPI <small>MAY</small>	144.1		144.3			
07:30 PM		US	PPI Ex Food, Energy and Trade <small>MAY</small>	131.5		131.9			
07:30 PM		US	PPI Ex Food, Energy and Trade MoM <small>MAY</small>	0.4%		0.3%			
07:30 PM		US	PPI Ex Food, Energy and Trade YoY <small>MAY</small>	3.1%		3.2%			
07:30 PM		US	PPI YoY <small>MAY</small>	2.2%	2.2%	2.5%			
09:30 PM		US	EIA Natural Gas Stocks Change <small>JUN/07</small>	98Bcf					



10:30 PM		US	4-Week Bill Auction	5.270%				
10:30 PM		US	8-Week Bill Auction	5.265%				
10:45 PM		BR	10-Year NTN-F Auction	11.7789%				
10:45 PM		BR	2-Year LTN Auction	11.0072%				
11:00 PM		US	Fed Williams Speech					
11:00 PM		US	15-Year Mortgage Rate JUN/12	6.29%				
11:00 PM		US	30-Year Mortgage Rate JUN/12	6.99%				
		G7	G7 Summit					
		IN	Passenger Vehicles Sales YoY MAY	1.2%				
		CN	New Yuan Loans MAY	CNY730B		CNY1250.0B		
		CN	M2 Money Supply YoY MAY	7.2%		7.5%		
		CN	Outstanding Loan Growth YoY MAY	9.6%		9.3%		
		CN	Total Social Financing MAY	CNY-200B		CNY-50.0B		
		BR	6-Month LTN Auction	10.286%				
Friday June 14 2024				Actual	Previous	Consensus	Forecast	
12:00 AM		US	30-Year Bond Auction		4.635%			
02:00 AM		AR	Inflation Rate MoM MAY		8.8%		7.9%	
02:00 AM		AR	Inflation Rate YoY MAY		289.4%		290.0%	
04:00 AM		KR	Export Prices YoY MAY		6.2%		4.5%	
04:00 AM		KR	Import Prices YoY MAY		2.9%		1.5%	
08:00 AM		AU	Consumer Inflation Expectations JUN		4.1%		4.3%	
09:30 AM		SG	Unemployment Rate Final Q1		2%	2.1%	2.1%	
10:00 AM		JP	BoJ Interest Rate Decision		0.1%		0.1%	
11:30 AM		JP	Capacity Utilization MoM APR		1.3%		-0.2%	
11:30 AM		JP	Industrial Production MoM Final APR		4.4%	-0.1%	-0.1%	
11:30 AM		JP	Industrial Production YoY Final APR		-6.2%		-1.0%	
11:30 AM		JP	Tertiary Industry Index MoM APR		-2.4%		0.4%	
01:00 PM		DE	Wholesale Prices MoM MAY		0.4%		0.2%	
01:00 PM		DE	Wholesale Prices YoY MAY		-1.8%		-0.6%	
01:30 PM		IN	WPI Food Index YoY MAY		5.52%		5.9%	
01:30 PM		IN	WPI Fuel YoY MAY		1.38%		7.0%	
01:30 PM		IN	WPI Inflation YoY MAY		1.26%		4.0%	
01:30 PM		IN	WPI Manufacturing YoY MAY		-0.42%		0.0%	
01:45 PM		FR	Inflation Rate MoM Final MAY		0.5%	0%	0.0%	
01:45 PM		FR	Inflation Rate YoY Final MAY		2.2%	2.2%	2.2%	
01:45 PM		FR	Harmonised Inflation Rate MoM Final MAY		0.6%	0.2%	0.2%	
01:45 PM		FR	Harmonised Inflation Rate YoY Final MAY		2.4%	2.7%	2.7%	
03:00 PM		IT	Balance of Trade APR		€4.341B			
04:00 PM		EA	Balance of Trade APR		€24.1B		€16.0B	
06:30 PM		IN	Foreign Exchange Reserves JUN/07					
07:00 PM		BR	IBC-BR Economic Activity APR		-0.34%		0.1%	
07:30 PM		CA	Manufacturing Sales MoM Final APR		-2.1%	1.2%	1.2%	

07:30 PM	CA	New Motor Vehicle Sales APR	172.1K		180.0K		
07:30 PM	CA	Wholesale Sales MoM Final APR	-1.1%	2.8%	2.8%		
07:30 PM	US	Export Prices MoM MAY	0.5%	0.2%	0.3%		
07:30 PM	US	Import Prices MoM MAY	0.9%	0.5%	0.7%		
07:30 PM	US	Export Prices YoY MAY	-1%		1.5%		
07:30 PM	US	Import Prices YoY MAY	1.1%		1.5%		
09:00 PM	US	Michigan Consumer Sentiment Prel JUN	69.1	73	70		
09:00 PM	US	Michigan 5 Year Inflation Expectations Prel JUN	3%		3%		
09:00 PM	US	Michigan Consumer Expectations Prel JUN	68.8	75	69		
09:00 PM	US	Michigan Current Conditions Prel JUN	69.6	70	69.8		
09:00 PM	US	Michigan Inflation Expectations Prel JUN	3.3%		3.3%		
09:30 PM	BR	Business Confidence JUN	52.2		52.4		
11:00 PM	RU	Inflation Rate MoM MAY	0.5%		0.6%		
11:00 PM	RU	Inflation Rate YoY MAY	7.8%		7.9%		
11:00 PM	RU	GDP Growth Rate YoY Final Q1	4.9%	5.4%	5.4%		
	G7	G7 Summit					
	ID	Car Sales YoY MAY	-17.5%				
	TR	Budget Balance MAY	TRY-177.83B		TRY-75.0B		
	ZA	SACCI Business Confidence APR	114.7		113.8		
	ZA	SACCI Business Confidence MAY			115		
	IN	Balance of Trade MAY	\$-19.1B		\$-21.0B		
	IN	Exports MAY	\$34.99B		\$36.0B		
	IN	Imports MAY	\$54.09B		\$57.0B		
Saturday June 15 2024			Actual	Previous	Consensus	Forecast	
12:00 AM	US	Baker Hughes Oil Rig Count JUN/14					
12:00 AM	US	Baker Hughes Total Rigs Count JUN/14					
01:00 AM	US	Fed Goolsbee Speech					
06:00 AM	US	Fed Cook Speech					
	G7	G7 Summit					
	CN	FDI (YTD) YoY MAY	-27.9%		-28.1%		
Sunday June 16 2024			Actual	Previous	Consensus	Forecast	
01:00 PM	SA	Inflation Rate MoM MAY	0.3%				
01:00 PM	SA	Inflation Rate YoY MAY	1.6%		1.5%		
01:00 PM	SA	Wholesale Prices YoY MAY	3.4%		4.0%		

Source: Bloomberg, SSI Research